

# VARTA AG FUTURE (VARF) - EUX/202612

26.07.2024 18:36:03

**Kurs**  
0,003 EUR

**Differenz**  -6,25% (-0,00)

**Stammdaten**

Symbol: VARFZ26  
 Börse: Eurex  
 Währung: EUR  
 Wertpapierkategorie: Future  
 Basiswert: VARTA AG  
 Fälligkeit: 12-2026  
 Kontraktgröße: 100

**Marktdaten**

Geld (Volumen): - EUR (-)  
 Brief (Volumen): - EUR (-)  
 Eröffnung: 0,003 EUR  
 Hoch: 0,003 EUR  
 Tief: 0,003 EUR  
 Schluss Vortag: 0,0032 EUR  
 Basiswert: VARTA AG  
 Kurs Basiswerts (Datum): 2,108 (26.07.24)  
 Schlusskurs (Datum): 0,00 (26.07.24)  
 Open Interest: 0

**Performance und Risiko**

	6M	1J	3J
Perf (%)	-99,98%	-	-
Perf (abs.)	-16,84	-	-
Beta	-	-	-
Volatilität	1.077,97	-	-

**Futures und Optionen**

Zugehörige Futures: -  
 Zugehörige Optionen: -












Die Wertentwicklung der Vergangenheit lässt keine verlässlichen Rückschlüsse auf die zukünftige Entwicklung eines Finanzinstruments zu.  
 Quelle: FactSet

**Kursdaten**

Ø Kurs 5 Tage | Ø Volumen 5 Tage (Stk.): 0,002 EUR (0)  
 Ø Kurs 30 Tage | Ø Volumen 30 Tage (Stk.): 1,281 EUR (0)  
 Ø Kurs 100 Tage | Ø Volumen 100 Tage (Stk.): 5,302 EUR (0)  
 Ø Kurs 250 Tage | Ø Volumen 250 Tage: - EUR (-)  
 Hoch seit 1.1. | Datum: 18,782 EUR (02.01.2024)  
 Tief seit 1.1. | Datum: 0,001 EUR (24.07.2024)  
 52 Wochen Hoch | Datum: - EUR (-)  
 52 Wochen Tief | Datum: - EUR (-)

**Aktuellstes Research**

Branchen		Märkte	
Datum		Überschrift	Download
26.07.2024		Equity Weekly	
24.07.2024		Global Equity Ratings	
24.07.2024		Aktienempfehlungen Global	
15.07.2024		Aktienempfehlungen Global	
12.07.2024		Global Equity Ratings	