

TEAMVIEWER AG FUTURE (TMVF) - EUX/202612

24.07.2024 18:39:06

Kurs
11,5187 EUR

Differenz  **-1,03% (-0,12)**

Stammdaten

Symbol: TMVFZ26
 Börse: Eurex
 Währung: EUR
 Wertpapierkategorie: Future
 Basiswert: TEAMVIEWER AG
 Fälligkeit: 12-2026
 Kontraktgröße: 100

Marktdaten

Geld (Volumen): - EUR (-)
 Brief (Volumen): - EUR (-)
 Eröffnung: 11,5187 EUR
 Hoch: 11,5187 EUR
 Tief: 11,5187 EUR
 Schluss Vortag: 11,6385 EUR
 Basiswert: TEAMVIEWER AG
 Kurs Basiswerts (Datum): 10,66 (24.07.24)
 Schlusskurs (Datum): 11,52 (24.07.24)
 Open Interest: 0

Performance und Risiko

	6M	1J	3J
Perf (%)	-22,50%	-	-
Perf (abs.)	-3,34	-	-
Beta	-	-	-
Volatilität	29,17	-	-

Futures und Optionen

Zugehörige Futures: -
 Zugehörige Optionen: -











Die Wertentwicklung der Vergangenheit lässt keine verlässlichen Rückschlüsse auf die zukünftige Entwicklung eines Finanzinstruments zu.
 Quelle: FactSet

Kursdaten

Ø Kurs 5 Tage | Ø Volumen 5 Tage (Stk.): 11,6336 EUR (0)
 Ø Kurs 30 Tage | Ø Volumen 30 Tage (Stk.): 11,7669 EUR (0)
 Ø Kurs 100 Tage | Ø Volumen 100 Tage (Stk.): 13,1718 EUR (0)
 Ø Kurs 250 Tage | Ø Volumen 250 Tage: - EUR (-)
 Hoch seit 1.1. | Datum: 16,0395 EUR (01.03.2024)
 Tief seit 1.1. | Datum: 11,3819 EUR (28.06.2024)
 52 Wochen Hoch | Datum: - EUR (-)
 52 Wochen Tief | Datum: - EUR (-)

Aktuellstes Research

Branchen		Märkte	
Datum		Überschrift	Download
24.07.2024		Global Equity Ratings	
24.07.2024		Aktienempfehlungen Global	
15.07.2024		Aktienempfehlungen Global	
12.07.2024		Global Equity Ratings	
09.07.2024		Aktienempfehlungen Österreich	

5J