

NEXANS S.A. FUTURE (NXSG) - EUX/202612

21.06.2024 19:17:33

Kurs
111,7588 EUR

Differenz  **-1,82% (-2,08)**

Stammdaten

Symbol	NXSGZ26
Börse	Eurex
Währung	EUR
Wertpapierkategorie	Future
Basiswert	NEXANS S.A.
Fälligkeit	12-2026
Kontraktgröße	100

Marktdaten

Geld (Volumen)	- EUR (-)
Brief (Volumen)	- EUR (-)
Eröffnung	111,7588 EUR
Hoch	111,7588 EUR
Tief	111,7588 EUR
Schluss Vortag	113,8338 EUR
Basiswert	NEXANS S.A.
Kurs Basiswerts (Datum)	106,60 (21.06.24)
Schlusskurs (Datum)	111,76 (21.06.24)
Open Interest	0

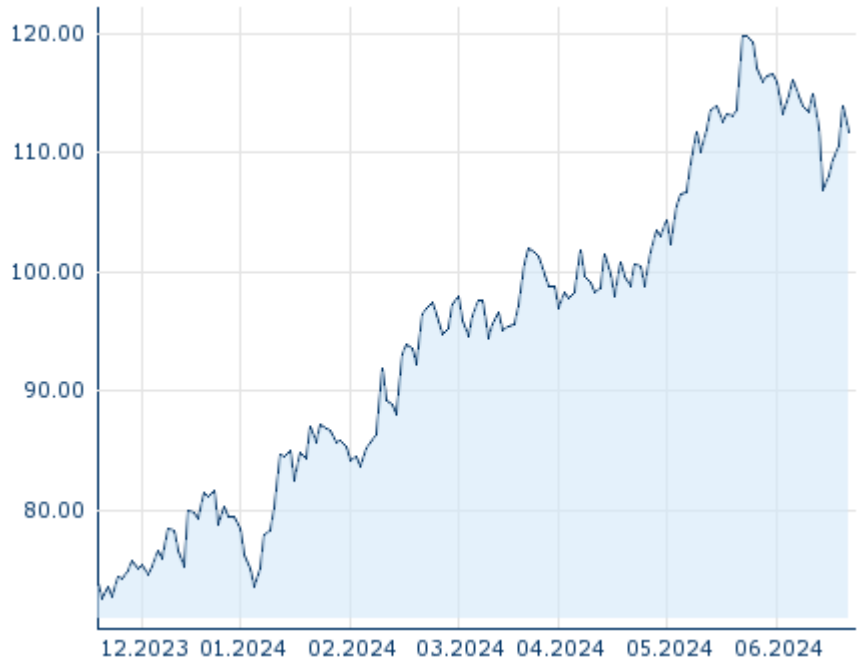
Performance und Risiko

	6M	1J	3J
Perf (%)	+36,82%	-	-
Perf (abs.)	+30,07	-	-
Beta	-	-	-
Volatilität	31,00	-	-

Futures und Optionen

Zugehörige Futures	-
Zugehörige Optionen	-

5J












Die Wertentwicklung der Vergangenheit lässt keine verlässlichen Rückschlüsse auf die zukünftige Entwicklung eines Finanzinstruments zu.
Quelle: FactSet

Kursdaten

Ø Kurs 5 Tage Ø Volumen 5 Tage (Stk.)	110,6708 EUR (0)
Ø Kurs 30 Tage Ø Volumen 30 Tage (Stk.)	113,8361 EUR (0)
Ø Kurs 100 Tage Ø Volumen 100 Tage (Stk.)	102,0868 EUR (0)
Ø Kurs 250 Tage Ø Volumen 250 Tage	- EUR (-)
Hoch seit 1.1. Datum	119,7496 EUR (24.05.2024)
Tief seit 1.1. Datum	73,5767 EUR (05.01.2024)
52 Wochen Hoch Datum	- EUR (-)
52 Wochen Tief Datum	- EUR (-)

Aktuellstes Research

Branchen		Märkte	
Datum	Überschrift	Download	
21.06.2024	 Equity Weekly		
21.06.2024	 Global Equity Ratings		
21.06.2024	 Aktienempfehlungen Global		
14.06.2024	 Global Equity Ratings		
14.06.2024	 Aktienempfehlungen Global	