

# ELIA GROUP FUTURE (ELIF) - EUX/202612

15.07.2024 18:41:03

**Kurs**  
**93,5143** EUR  
 Differenz  -1,51% (-1,43)

### Stammdaten

Symbol	ELIFZ26
Börse	Eurex
Währung	EUR
Wertpapierkategorie	Future
Basiswert	ELIA GROUP SA
Fälligkeit	12-2026
Kontraktgröße	100

### Marktdaten

Geld (Volumen)	- EUR (-)
Brief (Volumen)	- EUR (-)
Eröffnung	93,5143 EUR
Hoch	93,5143 EUR
Tief	93,5143 EUR
Schluss Vortag	94,949 EUR
Basiswert	ELIA GROUP SA
Kurs Basiswerts (Datum)	89,45 (16.07.24)
Schlusskurs (Datum)	93,51 (15.07.24)
Open Interest	0

### Performance und Risiko

	6M	1J	3J
Perf (%)	-22,36%	-	-
Perf (abs.)	-26,94	-	-
Beta	-	-	-
Volatilität	26,40	-	-

### Futures und Optionen

Zugehörige Futures	-
Zugehörige Optionen	-

5J







Die Wertentwicklung der Vergangenheit lässt keine verlässlichen Rückschlüsse auf die zukünftige Entwicklung eines Finanzinstruments zu.  
 Quelle: FactSet

### Kursdaten

Ø Kurs 5 Tage   Ø Volumen 5 Tage (Stk.)	94,4002 EUR (0)
Ø Kurs 30 Tage   Ø Volumen 30 Tage (Stk.)	94,3220 EUR (0)
Ø Kurs 100 Tage   Ø Volumen 100 Tage (Stk.)	98,5836 EUR (0)
Ø Kurs 250 Tage   Ø Volumen 250 Tage	- EUR (-)
Hoch seit 1.1.   Datum	121,0933 EUR (12.01.2024)
Tief seit 1.1.   Datum	89,0548 EUR (02.07.2024)
52 Wochen Hoch   Datum	- EUR (-)
52 Wochen Tief   Datum	- EUR (-)

### Aktuellstes Research

Branchen		Märkte	
Datum		Überschrift	Download
15.07.2024		Aktienempfehlungen Global	
12.07.2024		Global Equity Ratings	
09.07.2024		Aktienempfehlungen Österreich	
24.06.2024		Aktienempfehlungen Österreich	
21.06.2024		Global Equity Ratings	