


ELIA GROUP FUTURE (ELIF) - EUX/202612

15.07.2024 18:41:03

Kurs
93,5143 EUR

Differenz  **-1,51% (-1,43)**

Stammdaten

Symbol: ELIFZ26
 Börse: Eurex
 Währung: EUR
 Wertpapierkategorie: Future
 Basiswert: ELIA GROUP SA
 Fälligkeit: 12-2026
 Kontraktgröße: 100

Marktdaten

Geld (Volumen): - EUR (-)
 Brief (Volumen): - EUR (-)
 Eröffnung: 93,5143 EUR
 Hoch: 93,5143 EUR
 Tief: 93,5143 EUR
 Schluss Vortag: 94,949 EUR
 Basiswert: ELIA GROUP SA
 Kurs Basiswerts (Datum): 89,35 (16.07.24)
 Schlusskurs (Datum): 93,51 (15.07.24)
 Open Interest: 0

Performance und Risiko

	6M	1J	3J
Perf (%)	-22,36%	-	-
Perf (abs.)	-26,94	-	-
Beta	-	-	-
Volatilität	26,40	-	-

Futures und Optionen

Zugehörige Futures: -
 Zugehörige Optionen: -







Die Wertentwicklung der Vergangenheit lässt keine verlässlichen Rückschlüsse auf die zukünftige Entwicklung eines Finanzinstruments zu.
 Quelle: FactSet

Kursdaten

Ø Kurs 5 Tage | Ø Volumen 5 Tage (Stk.): 94,4002 EUR (0)
 Ø Kurs 30 Tage | Ø Volumen 30 Tage (Stk.): 94,3220 EUR (0)
 Ø Kurs 100 Tage | Ø Volumen 100 Tage (Stk.): 98,5836 EUR (0)
 Ø Kurs 250 Tage | Ø Volumen 250 Tage: - EUR (-)
 Hoch seit 1.1. | Datum: 121,0933 EUR (12.01.2024)
 Tief seit 1.1. | Datum: 89,0548 EUR (02.07.2024)
 52 Wochen Hoch | Datum: - EUR (-)
 52 Wochen Tief | Datum: - EUR (-)

Aktuellstes Research

Branchen		Märkte	
Datum		Überschrift	Download
15.07.2024		Aktienempfehlungen Global	
12.07.2024		Global Equity Ratings	
09.07.2024		Aktienempfehlungen Österreich	
24.06.2024		Aktienempfehlungen Österreich	
21.06.2024		Global Equity Ratings	