

UBS AG FUTURE (UBSJ) - EUX/202612

29.05.2024 18:46:00

Kurs
27,7755 CHF

Differenz  **-1,33% (-0,37)**

Stammdaten

Symbol	UBSJZ26
Börse	Eurex
Währung	CHF
Wertpapierkategorie	Future
Basiswert	UBS GROUP
Fälligkeit	12-2026
Kontraktgröße	100

Marktdaten

Geld (Volumen)	- CHF (-)
Brief (Volumen)	- CHF (-)
Eröffnung	27,7755 CHF
Hoch	27,7755 CHF
Tief	27,7755 CHF
Schluss Vortag	28,1493 CHF
Basiswert	UBS GROUP
Kurs Basiswerts (Datum)	27,91 (29.05.24)
Schlusskurs (Datum)	27,78 (29.05.24)
Open Interest	0

Performance und Risiko

	6M	1J	3J
Perf (%)	+22,47%	-	-
Perf (abs.)	+5,16	-	-
Beta	-	-	-
Volatilität	26,77	-	-

Futures und Optionen

Zugehörige Futures	-
Zugehörige Optionen	-

5J












Die Wertentwicklung der Vergangenheit lässt keine verlässlichen Rückschlüsse auf die zukünftige Entwicklung eines Finanzinstruments zu.
Quelle: FactSet

Kursdaten

Ø Kurs 5 Tage Ø Volumen 5 Tage (Stk.)	27,9159 CHF (0)
Ø Kurs 30 Tage Ø Volumen 30 Tage (Stk.)	26,0453 CHF (0)
Ø Kurs 100 Tage Ø Volumen 100 Tage (Stk.)	25,6688 CHF (0)
Ø Kurs 250 Tage Ø Volumen 250 Tage	- CHF (-)
Hoch seit 1.1. Datum	28,2632 CHF (27.05.2024)
Tief seit 1.1. Datum	23,1881 CHF (07.02.2024)
52 Wochen Hoch Datum	- CHF (-)
52 Wochen Tief Datum	- CHF (-)

Aktuellstes Research

Basiswert	Branchen	Märkte		
Datum			Überschrift	Download
29.05.2024			Global Equity Ratings	
29.05.2024			Aktienempfehlungen Global	
26.04.2024			Global Equity Ratings	
26.04.2024			Aktienempfehlungen Global	
03.04.2024			Global Equity Ratings	