

PUMA SE FUTURE (PUMF) - EUX/202612

18.09.2024 18:41:19

Kurs
38,2648 EUR
 Differenz  -2,56% (-1,01)

Stammdaten

Symbol	PUMFZ26
Börse	Eurex
Währung	EUR
Wertpapierkategorie	Future
Basiswert	PUMA SE
Fälligkeit	12-2026
Kontraktgröße	100

Marktdaten

Geld (Volumen)	- EUR (-)
Brief (Volumen)	- EUR (-)
Eröffnung	38,2648 EUR
Hoch	38,2648 EUR
Tief	38,2648 EUR
Schluss Vortag	39,27 EUR
Basiswert	PUMA SE
Kurs Basiswerts (Datum)	37,32 (18.09.24)
Schlusskurs (Datum)	38,26 (18.09.24)
Open Interest	0

Performance und Risiko

	6M	1J	3J
Perf (%)	-9,19%	-	-
Perf (abs.)	-3,98	-	-
Beta	-	-	-
Volatilität	36,86	-	-

Futures und Optionen

Zugehörige Futures	-
Zugehörige Optionen	-

5J











Die Wertentwicklung der Vergangenheit lässt keine verlässlichen Rückschlüsse auf die zukünftige Entwicklung eines Finanzinstruments zu.
 Quelle: FactSet

Kursdaten

Ø Kurs 5 Tage Ø Volumen 5 Tage (Stk.)	39,1769 EUR (0)
Ø Kurs 30 Tage Ø Volumen 30 Tage (Stk.)	38,7702 EUR (0)
Ø Kurs 100 Tage Ø Volumen 100 Tage (Stk.)	45,3744 EUR (0)
Ø Kurs 250 Tage Ø Volumen 250 Tage	- EUR (-)
Hoch seit 1.1. Datum	54,7433 EUR (09.05.2024)
Tief seit 1.1. Datum	35,7311 EUR (12.08.2024)
52 Wochen Hoch Datum	- EUR (-)
52 Wochen Tief Datum	- EUR (-)

Aktuellstes Research

Branchen		Märkte	
Datum		Überschrift	Download
11.09.2024		Global Equity Ratings	
11.09.2024		Aktienempfehlungen Global	
09.09.2024		Aktienempfehlungen Österreich	
05.09.2024		Global Equity Ratings	
05.09.2024		Aktienempfehlungen Global	