

SCHNEIDER ELECTRIC SE FUTURE (SNDH) - EUX/202612

26.07.2024 18:35:54

Kurs
229,9378 EUR

Differenz  1,66% (3,76)

Stammdaten

Symbol	SNDHZ26
Börse	Eurex
Währung	EUR
Wertpapierkategorie	Future
Basiswert	SCHNEIDER ELECTRIC SE
Fälligkeit	12-2026
Kontraktgröße	100

Marktdaten

Geld (Volumen)	- EUR (-)
Brief (Volumen)	- EUR (-)
Eröffnung	229,9378 EUR
Hoch	229,9378 EUR
Tief	229,9378 EUR
Schluss Vortag	226,1742 EUR
Basiswert	SCHNEIDER ELECTRIC SE
Kurs Basiswerts (Datum)	219,55 (26.07.24)
Schlusskurs (Datum)	229,94 (26.07.24)
Open Interest	0

Performance und Risiko

	6M	1J	3J
Perf (%)	+22,55%	-	-
Perf (abs.)	+42,31	-	-
Beta	-	-	-
Volatilität	25,29	-	-

Futures und Optionen

Zugehörige Futures	-
Zugehörige Optionen	-

5J












Die Wertentwicklung der Vergangenheit lässt keine verlässlichen Rückschlüsse auf die zukünftige Entwicklung eines Finanzinstruments zu.
Quelle: FactSet

Kursdaten

Ø Kurs 5 Tage Ø Volumen 5 Tage (Stk.)	234,2539 EUR (0)
Ø Kurs 30 Tage Ø Volumen 30 Tage (Stk.)	238,5922 EUR (0)
Ø Kurs 100 Tage Ø Volumen 100 Tage (Stk.)	231,3581 EUR (0)
Ø Kurs 250 Tage Ø Volumen 250 Tage	- EUR (-)
Hoch seit 1.1. Datum	250,8091 EUR (12.06.2024)
Tief seit 1.1. Datum	176,8125 EUR (05.01.2024)
52 Wochen Hoch Datum	- EUR (-)
52 Wochen Tief Datum	- EUR (-)

Aktuellstes Research

Basiswert	Branchen	Märkte		
Datum			Überschrift	Download
24.07.2024			Global Equity Ratings	
24.07.2024			Aktienempfehlungen Global	
15.07.2024			Aktienempfehlungen Global	
12.07.2024			Global Equity Ratings	
21.06.2024			Global Equity Ratings	