

SCHNEIDER ELECTRIC SE FUTURE (SNDH) - EUX/202612

30.04.2024 18:39:57

Kurs
223,4046 EUR

Differenz  -0,29% (-0,65)

Stammdaten

Symbol	SNDHZ26
Börse	Eurex
Währung	EUR
Wertpapierkategorie	Future
Basiswert	SCHNEIDER ELECTRIC SE
Fälligkeit	12-2026
Kontraktgröße	100

Marktdaten

Geld (Volumen)	- EUR (-)
Brief (Volumen)	- EUR (-)
Eröffnung	223,4046 EUR
Hoch	223,4046 EUR
Tief	223,4046 EUR
Schluss Vortag	224,052 EUR
Basiswert	SCHNEIDER ELECTRIC SE
Kurs Basiswerts (Datum)	215,10 (30.04.24)
Schlusskurs (Datum)	223,40 (30.04.24)
Open Interest	0

Performance und Risiko

	6M	1J	3J
Perf (%)	-	-	-
Perf (abs.)	-	-	-
Beta	-	-	-
Volatilität	-	-	-

Futures und Optionen

Zugehörige Futures	-
Zugehörige Optionen	-

5J












Die Wertentwicklung der Vergangenheit lässt keine verlässlichen Rückschlüsse auf die zukünftige Entwicklung eines Finanzinstruments zu.
Quelle: FactSet

Kursdaten

Ø Kurs 5 Tage Ø Volumen 5 Tage (Stk.)	222,6593 EUR (0)
Ø Kurs 30 Tage Ø Volumen 30 Tage (Stk.)	218,7832 EUR (0)
Ø Kurs 100 Tage Ø Volumen 100 Tage (Stk.)	202,2873 EUR (0)
Ø Kurs 250 Tage Ø Volumen 250 Tage	- EUR (-)
Hoch seit 1.1. Datum	225,7489 EUR (26.04.2024)
Tief seit 1.1. Datum	176,8125 EUR (05.01.2024)
52 Wochen Hoch Datum	- EUR (-)
52 Wochen Tief Datum	- EUR (-)

Aktuellstes Research

Basiswert	Branchen	Märkte	
Datum		Überschrift	Download
26.04.2024		Global Equity Ratings	
26.04.2024		Aktienempfehlungen Global	
03.04.2024		Global Equity Ratings	
03.04.2024		Aktienempfehlungen Global	
13.03.2024		Global Equity Ratings	