

DUFY AG FUTURE (DUFF) - EUX/202612

29.07.2024 18:35:15

Kurs
34,8038 CHF

Differenz  -0,03% (-0,01)

Stammdaten

Symbol	DUFFZ26
Börse	Eurex
Währung	CHF
Wertpapierkategorie	Future
Basiswert	AVOLTA AG
Fälligkeit	12-2026
Kontraktgröße	100

Marktdaten

Geld (Volumen)	- CHF (-)
Brief (Volumen)	- CHF (-)
Eröffnung	34,8038 CHF
Hoch	34,8038 CHF
Tief	34,8038 CHF
Schluss Vortag	34,8132 CHF
Basiswert	AVOLTA AG
Kurs Basiswerts (Datum)	35,24 (29.07.24)
Schlusskurs (Datum)	34,80 (29.07.24)
Open Interest	0

Performance und Risiko

	6M	1J	3J
Perf (%)	+11,04%	-	-
Perf (abs.)	+3,46	-	-
Beta	-	-	-
Volatilität	27,12	-	-

Futures und Optionen

Zugehörige Futures	-
Zugehörige Optionen	-

5J












Die Wertentwicklung der Vergangenheit lässt keine verlässlichen Rückschlüsse auf die zukünftige Entwicklung eines Finanzinstruments zu.
Quelle: FactSet

Kursdaten

Ø Kurs 5 Tage Ø Volumen 5 Tage (Stk.)	34,6043 CHF (0)
Ø Kurs 30 Tage Ø Volumen 30 Tage (Stk.)	35,3246 CHF (0)
Ø Kurs 100 Tage Ø Volumen 100 Tage (Stk.)	35,5753 CHF (0)
Ø Kurs 250 Tage Ø Volumen 250 Tage	- CHF (-)
Hoch seit 1.1. Datum	38,1703 CHF (14.05.2024)
Tief seit 1.1. Datum	30,3152 CHF (23.01.2024)
52 Wochen Hoch Datum	- CHF (-)
52 Wochen Tief Datum	- CHF (-)

Aktuellstes Research

Branchen		Märkte	
Datum		Überschrift	Download
24.07.2024		Global Equity Ratings	
24.07.2024		Aktienempfehlungen Global	
15.07.2024		Aktienempfehlungen Global	
12.07.2024		Global Equity Ratings	
21.06.2024		Equity Weekly	