

RYANAIR HOLDINGS PLC FUTURE (RY4I) - EUX/202612

15.07.2024 18:41:43

Kurs
17,3318 EUR
 Differenz  -0,43% (-0,08)

Stammdaten	
Symbol	RY4IZ26
Börse	Eurex
Währung	EUR
Wertpapierkategorie	Future
Basiswert	RYANAIR HOLDINGS
Fälligkeit	12-2026
Kontraktgröße	100

Marktdaten	
Geld (Volumen)	- EUR (-)
Brief (Volumen)	- EUR (-)
Eröffnung	17,3318 EUR
Hoch	17,3318 EUR
Tief	17,3318 EUR
Schluss Vortag	17,4068 EUR
Basiswert	RYANAIR HOLDINGS
Kurs Basiswerts (Datum)	1.372,00 (16.07.24)
Schlusskurs (Datum)	17,33 (15.07.24)
Open Interest	0

Performance und Risiko			
	6M	1J	3J
Perf (%)	-8,95%	-	-
Perf (abs.)	-1,70	-	-
Beta	-	-	-
Volatilität	27,59	-	-

Futures und Optionen	
Zugehörige Futures	-
Zugehörige Optionen	-










5J



Die Wertentwicklung der Vergangenheit lässt keine verlässlichen Rückschlüsse auf die zukünftige Entwicklung eines Finanzinstruments zu.
 Quelle: FactSet

Kursdaten	
Ø Kurs 5 Tage Ø Volumen 5 Tage (Stk.)	17,4663 EUR (0)
Ø Kurs 30 Tage Ø Volumen 30 Tage (Stk.)	17,2371 EUR (0)
Ø Kurs 100 Tage Ø Volumen 100 Tage (Stk.)	19,5176 EUR (0)
Ø Kurs 250 Tage Ø Volumen 250 Tage	- EUR (-)
Hoch seit 1.1. Datum	22,2837 EUR (08.04.2024)
Tief seit 1.1. Datum	16,1617 EUR (02.07.2024)
52 Wochen Hoch Datum	- EUR (-)
52 Wochen Tief Datum	- EUR (-)

Aktuellstes Research

Basiswert	Branchen	Märkte		
Datum			Überschrift	Download
15.07.2024			Aktienempfehlungen Global	
12.07.2024			Global Equity Ratings	
21.06.2024			Global Equity Ratings	
21.06.2024			Aktienempfehlungen Global	
14.06.2024			Global Equity Ratings	