

# RYANAIR HOLDINGS PLC FUTURE (RY4I) - EUX/202612

12.07.2024 18:59:15

**Kurs**  
**17,4068** EUR

**Differenz**  **-1,33% (-0,23)**

### Stammdaten

Symbol	RY4IZ26
Börse	Eurex
Währung	EUR
Wertpapierkategorie	Future
Basiswert	RYANAIR HOLDINGS
Fälligkeit	12-2026
Kontraktgröße	100

### Marktdaten

Geld (Volumen)	- EUR (-)
Brief (Volumen)	- EUR (-)
Eröffnung	17,4068 EUR
Hoch	17,4068 EUR
Tief	17,4068 EUR
Schluss Vortag	17,6417 EUR
Basiswert	RYANAIR HOLDINGS
Kurs Basiswerts (Datum)	1.442,00 (12.07.24)
Schlusskurs (Datum)	17,41 (12.07.24)
Open Interest	0

### Performance und Risiko

	6M	1J	3J
Perf (%)	-7,75%	-	-
Perf (abs.)	-1,46	-	-
Beta	-	-	-
Volatilität	27,69	-	-

### Futures und Optionen

Zugehörige Futures	-
Zugehörige Optionen	-

5J












Die Wertentwicklung der Vergangenheit lässt keine verlässlichen Rückschlüsse auf die zukünftige Entwicklung eines Finanzinstruments zu.  
Quelle: FactSet

### Kursdaten

Ø Kurs 5 Tage   Ø Volumen 5 Tage (Stk.)	17,4999 EUR (0)
Ø Kurs 30 Tage   Ø Volumen 30 Tage (Stk.)	17,2752 EUR (0)
Ø Kurs 100 Tage   Ø Volumen 100 Tage (Stk.)	19,5573 EUR (0)
Ø Kurs 250 Tage   Ø Volumen 250 Tage	- EUR (-)
Hoch seit 1.1.   Datum	22,2837 EUR (08.04.2024)
Tief seit 1.1.   Datum	16,1617 EUR (02.07.2024)
52 Wochen Hoch   Datum	- EUR (-)
52 Wochen Tief   Datum	- EUR (-)

### Aktuellstes Research

Basiswert	Branchen	Märkte		
Datum			Überschrift	Download
12.07.2024			Global Equity Ratings	
12.07.2024			Aktienempfehlungen Global	
21.06.2024			Global Equity Ratings	
21.06.2024			Aktienempfehlungen Global	
14.06.2024			Global Equity Ratings	