


# RYANAIR HOLDINGS PLC FUTURE (RY4I) - EUX/202612

12.07.2024 18:59:15

**Kurs**  
**17,4068** EUR

Differenz  -1,33% (-0,23)

**Stammdaten**

Symbol RY4IZ26  
 Börse Eurex  
 Währung EUR  
 Wertpapierkategorie Future  
 Basiswert RYANAIR HOLDINGS  
 Fälligkeit 12-2026  
 Kontraktgröße 100

**Marktdaten**

Geld (Volumen) - EUR (-)  
 Brief (Volumen) - EUR (-)  
 Eröffnung 17,4068 EUR  
 Hoch 17,4068 EUR  
 Tief 17,4068 EUR  
 Schluss Vortag 17,6417 EUR  
 Basiswert RYANAIR HOLDINGS  
 Kurs Basiswerts (Datum) 1.442,00 (12.07.24)  
 Schlusskurs (Datum) 17,41 (12.07.24)  
 Open Interest 0

**Performance und Risiko**

	6M	1J	3J
Perf (%)	-7,75%	-	-
Perf (abs.)	-1,46	-	-
Beta	-	-	-
Volatilität	27,69	-	-

**Futures und Optionen**

Zugehörige Futures -  
 Zugehörige Optionen -












Die Wertentwicklung der Vergangenheit lässt keine verlässlichen Rückschlüsse auf die zukünftige Entwicklung eines Finanzinstruments zu.  
 Quelle: FactSet

**Kursdaten**

Ø Kurs 5 Tage | Ø Volumen 5 Tage (Stk.) 17,4999 EUR (0)  
 Ø Kurs 30 Tage | Ø Volumen 30 Tage (Stk.) 17,2752 EUR (0)  
 Ø Kurs 100 Tage | Ø Volumen 100 Tage (Stk.) 19,5573 EUR (0)  
 Ø Kurs 250 Tage | Ø Volumen 250 Tage - EUR (-)  
 Hoch seit 1.1. | Datum 22,2837 EUR (08.04.2024)  
 Tief seit 1.1. | Datum 16,1617 EUR (02.07.2024)  
 52 Wochen Hoch | Datum - EUR (-)  
 52 Wochen Tief | Datum - EUR (-)

**Aktuellstes Research**

Basiswert	Branchen	Märkte		
Datum			Überschrift	Download
12.07.2024			Global Equity Ratings	
12.07.2024			Aktienempfehlungen Global	
21.06.2024			Global Equity Ratings	
21.06.2024			Aktienempfehlungen Global	
14.06.2024			Global Equity Ratings	