

# RYANAIR HOLDINGS PLC FUTURE (RY4I) - EUX/202612

14.05.2024 18:48:28

**Kurs**  
**19,2033** EUR

**Differenz**  **-0,57% (-0,11)**

### Stammdaten

Symbol	RY4IZ26
Börse	Eurex
Währung	EUR
Wertpapierkategorie	Future
Basiswert	RYANAIR HOLDINGS
Fälligkeit	12-2026
Kontraktgröße	100

### Marktdaten

Geld (Volumen)	- EUR (-)
Brief (Volumen)	- EUR (-)
Eröffnung	19,2033 EUR
Hoch	19,2033 EUR
Tief	19,2033 EUR
Schluss Vortag	19,314 EUR
Basiswert	RYANAIR HOLDINGS
Kurs Basiswerts (Datum)	1.646,00 (14.05.24)
Schlusskurs (Datum)	19,20 (14.05.24)
Open Interest	0

### Performance und Risiko

	6M	1J	3J
Perf (%)	-	-	-
Perf (abs.)	-	-	-
Beta	-	-	-
Volatilität	-	-	-

### Futures und Optionen

Zugehörige Futures	-
Zugehörige Optionen	-

5J











Die Wertentwicklung der Vergangenheit lässt keine verlässlichen Rückschlüsse auf die zukünftige Entwicklung eines Finanzinstruments zu.  
Quelle: FactSet

### Kursdaten

Ø Kurs 5 Tage   Ø Volumen 5 Tage (Stk.)	19,3896 EUR (0)
Ø Kurs 30 Tage   Ø Volumen 30 Tage (Stk.)	20,8302 EUR (0)
Ø Kurs 100 Tage   Ø Volumen 100 Tage (Stk.)	20,6203 EUR (0)
Ø Kurs 250 Tage   Ø Volumen 250 Tage	- EUR (-)
Hoch seit 1.1.   Datum	22,2837 EUR (08.04.2024)
Tief seit 1.1.   Datum	18,7047 EUR (16.01.2024)
52 Wochen Hoch   Datum	- EUR (-)
52 Wochen Tief   Datum	- EUR (-)

### Aktuellstes Research

Basiswert	Branchen	Märkte		
Datum			Überschrift	Download
26.04.2024			Global Equity Ratings	
26.04.2024			Aktienempfehlungen Global	
03.04.2024			Global Equity Ratings	
03.04.2024			Aktienempfehlungen Global	
13.03.2024			Global Equity Ratings	