


FRAPORT AG FFM.AIRPORT.SER.AG FUTURE (FRAG) - EUX/202612

17.09.2024 18:45:55

Kurs
51,9887 EUR

Differenz  3,52% (1,77)

Stammdaten

Symbol FRAGZ26
 Börse Eurex
 Währung EUR
 Wertpapierkategorie Future
 Basiswert FRAPORT AG
 Fälligkeit 12-2026
 Kontraktgröße 100

Marktdaten

Geld (Volumen) - EUR (-)
 Brief (Volumen) - EUR (-)
 Eröffnung 51,9887 EUR
 Hoch 51,9887 EUR
 Tief 51,9887 EUR
 Schluss Vortag 50,2221 EUR
 Basiswert FRAPORT AG
 Kurs Basiswerts (Datum) 48,90 (17.09.24)
 Schlusskurs (Datum) 51,99 (17.09.24)
 Open Interest 0

Performance und Risiko

	6M	1J	3J
Perf (%)	-8,71%	-	-
Perf (abs.)	-4,79	-	-
Beta	-	-	-
Volatilität	26,81	-	-

Futures und Optionen

Zugehörige Futures -
 Zugehörige Optionen -









Die Wertentwicklung der Vergangenheit lässt keine verlässlichen Rückschlüsse auf die zukünftige Entwicklung eines Finanzinstruments zu.
 Quelle: FactSet

Kursdaten

Ø Kurs 5 Tage | Ø Volumen 5 Tage (Stk.) 50,2093 EUR (0)
 Ø Kurs 30 Tage | Ø Volumen 30 Tage (Stk.) 48,4913 EUR (0)
 Ø Kurs 100 Tage | Ø Volumen 100 Tage (Stk.) 51,9524 EUR (0)
 Ø Kurs 250 Tage | Ø Volumen 250 Tage - EUR (-)
 Hoch seit 1.1. | Datum 58,9031 EUR (07.06.2024)
 Tief seit 1.1. | Datum 46,8368 EUR (20.08.2024)
 52 Wochen Hoch | Datum - EUR (-)
 52 Wochen Tief | Datum - EUR (-)

Aktuellstes Research

Branchen		Märkte	
Datum		Überschrift	Download
11.09.2024		Global Equity Ratings	
11.09.2024		Aktienempfehlungen Global	
09.09.2024		Aktienempfehlungen Österreich	
05.09.2024		Global Equity Ratings	
05.09.2024		Aktienempfehlungen Global	