


GEBERIT AG FUTURE (GBRI) - EUX/202612

02.09.2024 18:40:01

Kurs
531,2438 CHF

Differenz  0,52% (2,74)

Stammdaten

Symbol GBRIZ26
 Börse Eurex
 Währung CHF
 Wertpapierkategorie Future
 Basiswert GEBERIT AG
 Fälligkeit 12-2026
 Kontraktgröße 100

Marktdaten

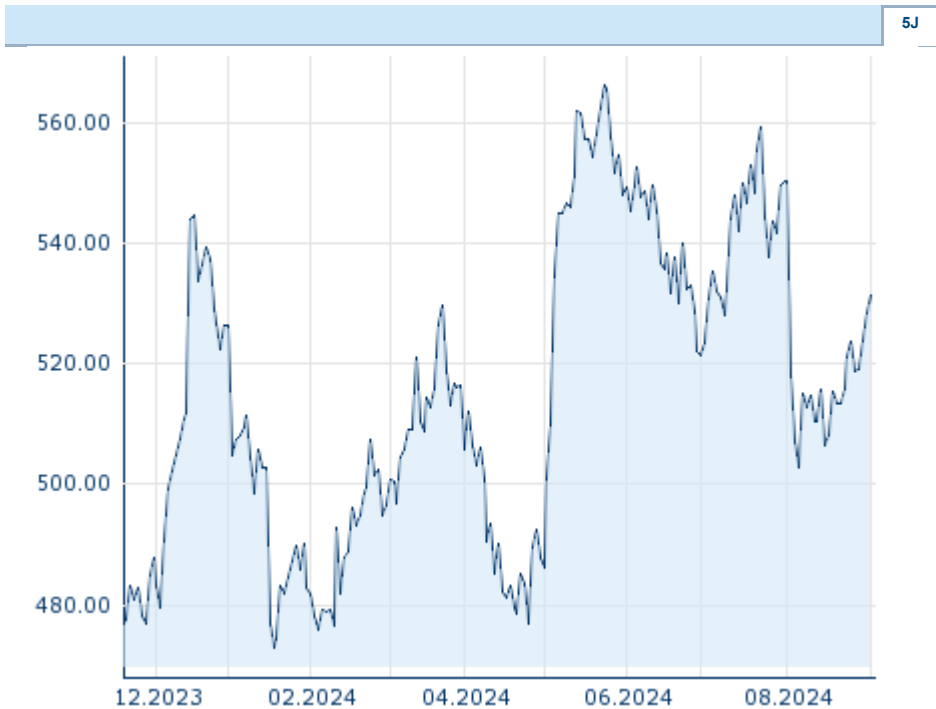
Geld (Volumen) - CHF (-)
 Brief (Volumen) - CHF (-)
 Eröffnung 531,2438 CHF
 Hoch 531,2438 CHF
 Tief 531,2438 CHF
 Schluss Vortag 528,508 CHF
 Basiswert GEBERIT AG
 Kurs Basiswerts (Datum) 543,20 (03.09.24)
 Schlusskurs (Datum) 531,24 (02.09.24)
 Open Interest 0

Performance und Risiko

	6M	1J	3J
Perf (%)	+6,08%	-	-
Perf (abs.)	+30,45	-	-
Beta	-	-	-
Volatilität	21,10	-	-

Futures und Optionen

Zugehörige Futures -
 Zugehörige Optionen -












Die Wertentwicklung der Vergangenheit lässt keine verlässlichen Rückschlüsse auf die zukünftige Entwicklung eines Finanzinstruments zu.
 Quelle: FactSet

Kursdaten

Ø Kurs 5 Tage | Ø Volumen 5 Tage (Stk.) 524,2372 CHF (0)
 Ø Kurs 30 Tage | Ø Volumen 30 Tage (Stk.) 524,0809 CHF (0)
 Ø Kurs 100 Tage | Ø Volumen 100 Tage (Stk.) 529,7608 CHF (0)
 Ø Kurs 250 Tage | Ø Volumen 250 Tage - CHF (-)
 Hoch seit 1.1. | Datum 566,3070 CHF (24.05.2024)
 Tief seit 1.1. | Datum 472,8930 CHF (18.01.2024)
 52 Wochen Hoch | Datum - CHF (-)
 52 Wochen Tief | Datum - CHF (-)

Aktuellstes Research

Basiswert	Branchen	Märkte		
Datum			Überschrift	Download
19.12.2022			Global Equity Ratings	
19.12.2022			Aktienempfehlungen Global	
28.11.2022			Global Equity Ratings	
28.11.2022			Aktienempfehlungen Global	
18.11.2022			Global Equity Ratings	