


GEBERIT AG FUTURE (GBRI) - EUX/202612

26.07.2024 18:35:18

Kurs
543,5483 CHF

Differenz  1,10% (5,91)

Stammdaten

Symbol: GBRIZ26
 Börse: Eurex
 Währung: CHF
 Wertpapierkategorie: Future
 Basiswert: GEBERIT AG
 Fälligkeit: 12-2026
 Kontraktgröße: 100

Marktdaten

Geld (Volumen): - CHF (-)
 Brief (Volumen): - CHF (-)
 Eröffnung: 543,5483 CHF
 Hoch: 543,5483 CHF
 Tief: 543,5483 CHF
 Schluss Vortag: 537,6388 CHF
 Basiswert: GEBERIT AG
 Kurs Basiswerts (Datum): 553,40 (26.07.24)
 Schlusskurs (Datum): 543,55 (26.07.24)
 Open Interest: 0

Performance und Risiko

	6M	1J	3J
Perf (%)	+10,95%	-	-
Perf (abs.)	+53,64	-	-
Beta	-	-	-
Volatilität	19,69	-	-

Futures und Optionen

Zugehörige Futures: -
 Zugehörige Optionen: -












Die Wertentwicklung der Vergangenheit lässt keine verlässlichen Rückschlüsse auf die zukünftige Entwicklung eines Finanzinstruments zu.
 Quelle: FactSet

Kursdaten

Ø Kurs 5 Tage | Ø Volumen 5 Tage (Stk.): 548,0045 CHF (0)
 Ø Kurs 30 Tage | Ø Volumen 30 Tage (Stk.): 537,8862 CHF (0)
 Ø Kurs 100 Tage | Ø Volumen 100 Tage (Stk.): 526,9082 CHF (0)
 Ø Kurs 250 Tage | Ø Volumen 250 Tage: - CHF (-)
 Hoch seit 1.1. | Datum: 566,3070 CHF (24.05.2024)
 Tief seit 1.1. | Datum: 472,8930 CHF (18.01.2024)
 52 Wochen Hoch | Datum: - CHF (-)
 52 Wochen Tief | Datum: - CHF (-)

Aktuellstes Research

Basiswert	Branchen	Märkte		
Datum			Überschrift	Download
19.12.2022			Global Equity Ratings	
19.12.2022			Aktienempfehlungen Global	
28.11.2022			Global Equity Ratings	
28.11.2022			Aktienempfehlungen Global	
18.11.2022			Global Equity Ratings	