

ERSTE GROUP BANK AG FUTURE (EBOG) - EUX/202612

16.07.2024 18:50:12

Kurs
46,4956 EUR

Differenz  1,03% (0,47)

Stammdaten

Symbol	EBOGZ26
Börse	Eurex
Währung	EUR
Wertpapierkategorie	Future
Basiswert	ERSTE GROUP BANK AG
Fälligkeit	12-2026
Kontraktgröße	100

Marktdaten

Geld (Volumen)	- EUR (-)
Brief (Volumen)	- EUR (-)
Eröffnung	46,4956 EUR
Hoch	46,4956 EUR
Tief	46,4956 EUR
Schluss Vortag	46,0222 EUR
Basiswert	ERSTE GROUP BANK AG
Kurs Basiswerts (Datum)	46,99 (17.07.24)
Schlusskurs (Datum)	46,50 (16.07.24)
Open Interest	0

Performance und Risiko

	6M	1J	3J
Perf (%)	+26,51%	-	-
Perf (abs.)	+9,74	-	-
Beta	-	-	-
Volatilität	26,55	-	-

Futures und Optionen

Zugehörige Futures	-
Zugehörige Optionen	-

5J












Die Wertentwicklung der Vergangenheit lässt keine verlässlichen Rückschlüsse auf die zukünftige Entwicklung eines Finanzinstruments zu.
Quelle: FactSet

Kursdaten

Ø Kurs 5 Tage Ø Volumen 5 Tage (Stk.)	45,9205 EUR (0)
Ø Kurs 30 Tage Ø Volumen 30 Tage (Stk.)	44,1228 EUR (0)
Ø Kurs 100 Tage Ø Volumen 100 Tage (Stk.)	40,7592 EUR (0)
Ø Kurs 250 Tage Ø Volumen 250 Tage	- EUR (-)
Hoch seit 1.1. Datum	46,4956 EUR (16.07.2024)
Tief seit 1.1. Datum	33,1162 EUR (29.02.2024)
52 Wochen Hoch Datum	- EUR (-)
52 Wochen Tief Datum	- EUR (-)

Aktuellstes Research

Basiswert	Branchen	Märkte		
Datum			Überschrift	Download
03.05.2024			Equity Weekly	
01.03.2024			Equity Weekly	
03.11.2023			Equity Weekly	
04.08.2023			Equity Weekly	
28.04.2023			Equity Weekly	