

# COMMERZBANK AG FUTURE (CBKH) - EUX/202612

12.07.2024 18:57:58

**Kurs**  
14,8854 EUR

**Differenz**  -0,44% (-0,07)

### Stammdaten

|                     |                |
|---------------------|----------------|
| Symbol              | CBKHZ26        |
| Börse               | Eurex          |
| Währung             | EUR            |
| Wertpapierkategorie | Future         |
| Basiswert           | COMMERZBANK AG |
| Fälligkeit          | 12-2026        |
| Kontraktgröße       | 100            |

### Marktdaten

|                         |                   |
|-------------------------|-------------------|
| Geld (Volumen)          | - EUR (-)         |
| Brief (Volumen)         | - EUR (-)         |
| Eröffnung               | 14,8854 EUR       |
| Hoch                    | 14,8854 EUR       |
| Tief                    | 14,8854 EUR       |
| Schluss Vortag          | 14,9518 EUR       |
| Basiswert               | COMMERZBANK AG    |
| Kurs Basiswerts (Datum) | 14,505 (12.07.24) |
| Schlusskurs (Datum)     | 14,89 (12.07.24)  |
| Open Interest           | 0                 |

### Performance und Risiko

|             | 6M      | 1J | 3J |
|-------------|---------|----|----|
| Perf (%)    | +33,00% | -  | -  |
| Perf (abs.) | +3,69   | -  | -  |
| Beta        | -       | -  | -  |
| Volatilität | 31,47   | -  | -  |

### Futures und Optionen

|                     |   |
|---------------------|---|
| Zugehörige Futures  | - |
| Zugehörige Optionen | - |

5J













Die Wertentwicklung der Vergangenheit lässt keine verlässlichen Rückschlüsse auf die zukünftige Entwicklung eines Finanzinstruments zu.  
Quelle: FactSet

### Kursdaten

|   |                          |
|---|--------------------------|
| Ø Kurs 5 Tage   Ø Volumen 5 Tage (Stk.)     | 15,0019 EUR (0)          |
| Ø Kurs 30 Tage   Ø Volumen 30 Tage (Stk.)   | 14,9570 EUR (0)          |
| Ø Kurs 100 Tage   Ø Volumen 100 Tage (Stk.) | 13,7762 EUR (0)          |
| Ø Kurs 250 Tage   Ø Volumen 250 Tage        | - EUR (-)                |
| Hoch seit 1.1.   Datum                      | 16,2593 EUR (28.05.2024) |
| Tief seit 1.1.   Datum                      | 10,1032 EUR (08.02.2024) |
| 52 Wochen Hoch   Datum                      | - EUR (-)                |
| 52 Wochen Tief   Datum                      | - EUR (-)                |

### Aktuellstes Research

| Basiswert  | Branchen  | Märkte |                           |   |
|------------|---|--------|---------------------------|---|
| Datum      |   |        | Überschrift               | Download  |
| 04.05.2022 |  |        | Global Equity Ratings     |  |
| 04.05.2022 |  |        | Aktienempfehlungen Global |  |
| 27.04.2022 |  |        | Global Equity Ratings     |  |
| 27.04.2022 |  |        | Aktienempfehlungen Global |  |
| 14.04.2022 |  |        | Global Equity Ratings     |  |