

SMA SOLAR TECHNOLOGY AG FUTURE (SMAF) - EUX/202612

25.06.2024 19:05:43

Kurs
29,4355 EUR

Differenz  -2,60% (-0,79)

Stammdaten

Symbol	SMAFZ26
Börse	Eurex
Währung	EUR
Wertpapierkategorie	Future
Basiswert	SMA SOLAR TECHNOLOGY AG
Fälligkeit	12-2026
Kontraktgröße	100

Marktdaten

Geld (Volumen)	- EUR (-)
Brief (Volumen)	- EUR (-)
Eröffnung	29,4355 EUR
Hoch	29,4355 EUR
Tief	29,4355 EUR
Schluss Vortag	30,2205 EUR
Basiswert	SMA SOLAR TECHNOLOGY AG
Kurs Basiswerts (Datum)	27,70 (25.06.24)
Schlusskurs (Datum)	29,44 (25.06.24)
Open Interest	0

Performance und Risiko

	6M	1J	3J
Perf (%)	-52,57%	-	-
Perf (abs.)	-32,62	-	-
Beta	-	-	-
Volatilität	75,40	-	-

Futures und Optionen

Zugehörige Futures	-
Zugehörige Optionen	-

5J









Die Wertentwicklung der Vergangenheit lässt keine verlässlichen Rückschlüsse auf die zukünftige Entwicklung eines Finanzinstruments zu.
Quelle: FactSet

Kursdaten

Ø Kurs 5 Tage Ø Volumen 5 Tage (Stk.)	30,1874 EUR (0)
Ø Kurs 30 Tage Ø Volumen 30 Tage (Stk.)	47,1163 EUR (0)
Ø Kurs 100 Tage Ø Volumen 100 Tage (Stk.)	52,5970 EUR (0)
Ø Kurs 250 Tage Ø Volumen 250 Tage	- EUR (-)
Hoch seit 1.1. Datum	63,2036 EUR (02.01.2024)
Tief seit 1.1. Datum	29,4355 EUR (25.06.2024)
52 Wochen Hoch Datum	- EUR (-)
52 Wochen Tief Datum	- EUR (-)

Aktuellstes Research

Branchen		Märkte	
Datum		Überschrift	Download
24.06.2024		Aktienempfehlungen Österreich	
21.06.2024		Equity Weekly	
21.06.2024		Global Equity Ratings	
21.06.2024		Aktienempfehlungen Global	
14.06.2024		Equity Weekly	