


SIEMENS HEALTHINEERS AG FUTURE (SHHF) - EUX/202612

16.07.2024 18:51:05

Kurs
56,8582 EUR

Differenz  **-1,29% (-0,74)**

Stammdaten

Symbol SHHFZ26
 Börse Eurex
 Währung EUR
 Wertpapierkategorie Future
 Basiswert SIEMENS HEALTHINEERS AG
 Fälligkeit 12-2026
 Kontraktgröße 100

Marktdaten

Geld (Volumen) - EUR (-)
 Brief (Volumen) - EUR (-)
 Eröffnung 56,8582 EUR
 Hoch 56,8582 EUR
 Tief 56,8582 EUR
 Schluss Vortag 57,6008 EUR
 Basiswert SIEMENS HEALTHINEERS AG
 Kurs Basiswerts (Datum) 53,94 (16.07.24)
 Schlusskurs (Datum) 56,86 (16.07.24)
 Open Interest 0

Performance und Risiko

	6M	1J	3J
Perf (%)	+5,75%	-	-
Perf (abs.)	+3,13	-	-
Beta	-	-	-
Volatilität	19,50	-	-

Futures und Optionen

Zugehörige Futures -
 Zugehörige Optionen -





Die Wertentwicklung der Vergangenheit lässt keine verlässlichen Rückschlüsse auf die zukünftige Entwicklung eines Finanzinstruments zu.
 Quelle: FactSet

Kursdaten

Ø Kurs 5 Tage | Ø Volumen 5 Tage (Stk.) 57,4615 EUR (0)
 Ø Kurs 30 Tage | Ø Volumen 30 Tage (Stk.) 56,9855 EUR (0)
 Ø Kurs 100 Tage | Ø Volumen 100 Tage (Stk.) 56,8126 EUR (0)
 Ø Kurs 250 Tage | Ø Volumen 250 Tage - EUR (-)
 Hoch seit 1.1. | Datum 59,9362 EUR (08.03.2024)
 Tief seit 1.1. | Datum 52,8816 EUR (03.01.2024)
 52 Wochen Hoch | Datum - EUR (-)
 52 Wochen Tief | Datum - EUR (-)

Aktuellstes Research

Branchen		Märkte	
Datum		Überschrift	Download
15.07.2024		Aktienempfehlungen Global	
12.07.2024		Global Equity Ratings	
09.07.2024		Aktienempfehlungen Österreich	
24.06.2024		Aktienempfehlungen Österreich	
21.06.2024		Global Equity Ratings	