

ASML HOLDING N.V. FUTURE (ASMH) - EUX/202612

26.07.2024 18:34:53

Kurs
869,629 EURDifferenz  2,66% (22,51)

Stammdaten

Symbol	ASMHZ26
Börse	Eurex
Währung	EUR
Wertpapierkategorie	Future
Basiswert	ASML HOLDING N.V.
Fälligkeit	12-2026
Kontraktgröße	100

Marktdaten

Geld (Volumen)	- EUR (-)
Brief (Volumen)	- EUR (-)
Eröffnung	869,629 EUR
Hoch	869,629 EUR
Tief	869,629 EUR
Schluss Vortag	847,1147 EUR
Basiswert	ASML HOLDING N.V.
Kurs Basiswerts (Datum)	820,50 (26.07.24)
Schlusskurs (Datum)	869,63 (26.07.24)
Open Interest	0

Performance und Risiko

	6M	1J	3J
Perf (%)	+2,98%	-	-
Perf (abs.)	+25,18	-	-
Beta	-	-	-
Volatilität	36,76	-	-

Futures und Optionen

Zugehörige Futures	-
Zugehörige Optionen	-

5J








Die Wertentwicklung der Vergangenheit lässt keine verlässlichen Rückschlüsse auf die zukünftige Entwicklung eines Finanzinstruments zu.

Quelle: FactSet

Kursdaten

Ø Kurs 5 Tage Ø Volumen 5 Tage (Stk.)	882,863 EUR (0)
Ø Kurs 30 Tage Ø Volumen 30 Tage (Stk.)	1.002,122 EUR (0)
Ø Kurs 100 Tage Ø Volumen 100 Tage (Stk.)	960,864 EUR (0)
Ø Kurs 250 Tage Ø Volumen 250 Tage	- EUR (-)
Hoch seit 1.1. Datum	1.071,041 EUR (12.07.2024)
Tief seit 1.1. Datum	676,884 EUR (03.01.2024)
52 Wochen Hoch Datum	- EUR (-)
52 Wochen Tief Datum	- EUR (-)

Aktuellstes Research

Basiswert	Branchen	Märkte	
Datum			Überschrift
24.07.2024			Global Equity Ratings
24.07.2024			Aktienempfehlungen Global
15.07.2024			Aktienempfehlungen Global
12.07.2024			Global Equity Ratings
21.06.2024			Global Equity Ratings