

# ASML HOLDING N.V. FUTURE (ASMH) - EUX/202612

16.07.2024 18:49:53

**Kurs**  
1.044,223 EUR

**Differenz**  -1,18% (-12,45)

### Stammdaten

Symbol	ASMHZ26
Börse	Eurex
Währung	EUR
Wertpapierkategorie	Future
Basiswert	ASML HOLDING N.V.
Fälligkeit	12-2026
Kontraktgröße	100

### Marktdaten

Geld (Volumen)	- EUR (-)
Brief (Volumen)	- EUR (-)
Eröffnung	1.044,223 EUR
Hoch	1.044,223 EUR
Tief	1.044,223 EUR
Schluss Vortag	1.056,6738 EUR
Basiswert	ASML HOLDING N.V.
Kurs Basiswerts (Datum)	909,70 (17.07.24)
Schlusskurs (Datum)	1.044,22 (16.07.24)
Open Interest	0

### Performance und Risiko

	6M	1J	3J
Perf (%)	+52,17%	-	-
Perf (abs.)	+357,99	-	-
Beta	-	-	-
Volatilität	34,56	-	-

### Futures und Optionen

Zugehörige Futures	-
Zugehörige Optionen	-

5J







Die Wertentwicklung der Vergangenheit lässt keine verlässlichen Rückschlüsse auf die zukünftige Entwicklung eines Finanzinstruments zu.  
Quelle: FactSet

### Kursdaten

Ø Kurs 5 Tage   Ø Volumen 5 Tage (Stk.)	1.059,969 EUR (0)
Ø Kurs 30 Tage   Ø Volumen 30 Tage (Stk.)	1.039,877 EUR (0)
Ø Kurs 100 Tage   Ø Volumen 100 Tage (Stk.)	965,121 EUR (0)
Ø Kurs 250 Tage   Ø Volumen 250 Tage	- EUR (-)
Hoch seit 1.1.   Datum	1.071,041 EUR (12.07.2024)
Tief seit 1.1.   Datum	676,884 EUR (03.01.2024)
52 Wochen Hoch   Datum	- EUR (-)
52 Wochen Tief   Datum	- EUR (-)

### Aktuellstes Research

Basiswert	Branchen	Märkte		
Datum			Überschrift	Download
15.07.2024			Aktienempfehlungen Global	
12.07.2024			Global Equity Ratings	
21.06.2024			Global Equity Ratings	
21.06.2024			Aktienempfehlungen Global	
14.06.2024			Global Equity Ratings	