

ASML HOLDING N.V. FUTURE (ASMH) - EUX/202612

17.05.2024 19:04:44

Kurs
908,9599 EUR

Differenz  **-0,60% (-5,52)**

Stammdaten

Symbol	ASMHZ26
Börse	Eurex
Währung	EUR
Wertpapierkategorie	Future
Basiswert	ASML HOLDING N.V.
Fälligkeit	12-2026
Kontraktgröße	100

Marktdaten

Geld (Volumen)	- EUR (-)
Brief (Volumen)	- EUR (-)
Eröffnung	908,9599 EUR
Hoch	908,9599 EUR
Tief	908,9599 EUR
Schluss Vortag	914,4836 EUR
Basiswert	ASML HOLDING N.V.
Kurs Basiswerts (Datum)	853,00 (17.05.24)
Schlusskurs (Datum)	908,96 (17.05.24)
Open Interest	0

Performance und Risiko

	6M	1J	3J
Perf (%)	-	-	-
Perf (abs.)	-	-	-
Beta	-	-	-
Volatilität	-	-	-

Futures und Optionen

Zugehörige Futures	-
Zugehörige Optionen	-

5J












Die Wertentwicklung der Vergangenheit lässt keine verlässlichen Rückschlüsse auf die zukünftige Entwicklung eines Finanzinstruments zu.
Quelle: FactSet

Kursdaten

Ø Kurs 5 Tage Ø Volumen 5 Tage (Stk.)	907,0607 EUR (0)
Ø Kurs 30 Tage Ø Volumen 30 Tage (Stk.)	916,7171 EUR (0)
Ø Kurs 100 Tage Ø Volumen 100 Tage (Stk.)	876,9070 EUR (0)
Ø Kurs 250 Tage Ø Volumen 250 Tage	- EUR (-)
Hoch seit 1.1. Datum	1.011,0010 EUR (07.03.2024)
Tief seit 1.1. Datum	676,8844 EUR (03.01.2024)
52 Wochen Hoch Datum	- EUR (-)
52 Wochen Tief Datum	- EUR (-)

Aktuellstes Research

Basiswert	Branchen	Märkte		
Datum			Überschrift	Download
26.04.2024			Global Equity Ratings	
26.04.2024			Aktienempfehlungen Global	
03.04.2024			Global Equity Ratings	
03.04.2024			Aktienempfehlungen Global	
13.03.2024			Global Equity Ratings	