

# VISCOFAN S.A. FUTURE (VICF) - EUX/202612

18.09.2024 18:41:41

**Kurs**  
**60,734** EUR  
 Differenz  -0,01% (-0,00)

### Stammdaten

Symbol	VICFZ26
Börse	Eurex
Währung	EUR
Wertpapierkategorie	Future
Basiswert	VISCOFAN SA
Fälligkeit	12-2026
Kontraktgröße	100

### Marktdaten

Geld (Volumen)	- EUR (-)
Brief (Volumen)	- EUR (-)
Eröffnung	60,734 EUR
Hoch	60,734 EUR
Tief	60,734 EUR
Schluss Vortag	60,7388 EUR
Basiswert	VISCOFAN SA
Kurs Basiswerts (Datum)	62,30 (18.09.24)
Schlusskurs (Datum)	60,73 (18.09.24)
Open Interest	0

### Performance und Risiko

	6M	1J	3J
Perf (%)	+5,09%	-	-
Perf (abs.)	+2,94	-	-
Beta	-	-	-
Volatilität	19,67	-	-

### Futures und Optionen

Zugehörige Futures	-
Zugehörige Optionen	-

5J











Die Wertentwicklung der Vergangenheit lässt keine verlässlichen Rückschlüsse auf die zukünftige Entwicklung eines Finanzinstruments zu.  
 Quelle: FactSet

### Kursdaten

Ø Kurs 5 Tage   Ø Volumen 5 Tage (Stk.)	60,413 EUR (0)
Ø Kurs 30 Tage   Ø Volumen 30 Tage (Stk.)	59,681 EUR (0)
Ø Kurs 100 Tage   Ø Volumen 100 Tage (Stk.)	59,730 EUR (0)
Ø Kurs 250 Tage   Ø Volumen 250 Tage	- EUR (-)
Hoch seit 1.1.   Datum	62,200 EUR (24.05.2024)
Tief seit 1.1.   Datum	50,052 EUR (25.01.2024)
52 Wochen Hoch   Datum	- EUR (-)
52 Wochen Tief   Datum	- EUR (-)

### Aktuellstes Research

Branchen		Märkte	
Datum	Überschrift	Download	
11.09.2024	 Global Equity Ratings		
11.09.2024	 Aktienempfehlungen Global		
09.09.2024	 Aktienempfehlungen Österreich		
05.09.2024	 Global Equity Ratings		
05.09.2024	 Aktienempfehlungen Global	