


E.ON SE FUTURE (EOAI) - EUX/202612

12.07.2024 18:58:12

Kurs
12,6139 EUR

Differenz  **-0,27% (-0,03)**

Stammdaten

Symbol: EOAI26
 Börse: Eurex
 Währung: EUR
 Wertpapierkategorie: Future
 Basiswert: E.ON SE
 Fälligkeit: 12-2026
 Kontraktgröße: 100

Marktdaten

Geld (Volumen): - EUR (-)
 Brief (Volumen): - EUR (-)
 Eröffnung: 12,6139 EUR
 Hoch: 12,6139 EUR
 Tief: 12,6139 EUR
 Schluss Vortag: 12,6476 EUR
 Basiswert: E.ON SE
 Kurs Basiswerts (Datum): 12,47 (12.07.24)
 Schlusskurs (Datum): 12,61 (12.07.24)
 Open Interest: 0

Performance und Risiko

	6M	1J	3J
Perf (%)	+1,76%	-	-
Perf (abs.)	+0,22	-	-
Beta	-	-	-
Volatilität	18,95	-	-

Futures und Optionen

Zugehörige Futures: -
 Zugehörige Optionen: -












Die Wertentwicklung der Vergangenheit lässt keine verlässlichen Rückschlüsse auf die zukünftige Entwicklung eines Finanzinstruments zu.
 Quelle: FactSet

Kursdaten

Ø Kurs 5 Tage | Ø Volumen 5 Tage (Stk.): 12,4413 EUR (0)
 Ø Kurs 30 Tage | Ø Volumen 30 Tage (Stk.): 12,5488 EUR (0)
 Ø Kurs 100 Tage | Ø Volumen 100 Tage (Stk.): 12,3011 EUR (0)
 Ø Kurs 250 Tage | Ø Volumen 250 Tage: - EUR (-)
 Hoch seit 1.1. | Datum: 13,1452 EUR (16.05.2024)
 Tief seit 1.1. | Datum: 11,3805 EUR (27.02.2024)
 52 Wochen Hoch | Datum: - EUR (-)
 52 Wochen Tief | Datum: - EUR (-)

Aktuellstes Research

Basiswert	Branchen	Märkte		
Datum			Überschrift	Download
19.12.2022			Global Equity Ratings	
19.12.2022			Aktienempfehlungen Global	
28.11.2022			Global Equity Ratings	
28.11.2022			Aktienempfehlungen Global	
18.11.2022			Global Equity Ratings	