


INFINEON TECHNOLOGIES AG FUTURE (IFXG) - EUX/202612

26.07.2024 18:35:25

Kurs
32,5916 EUR

Differenz  0,81% (0,26)

Stammdaten

Symbol IFXGZ26
 Börse Eurex
 Währung EUR
 Wertpapierkategorie Future
 Basiswert INFINEON TECHNOLOGIES AG
 Fälligkeit 12-2026
 Kontraktgröße 100

Marktdaten

Geld (Volumen) - EUR (-)
 Brief (Volumen) - EUR (-)
 Eröffnung 32,5916 EUR
 Hoch 32,5916 EUR
 Tief 32,5916 EUR
 Schluss Vortag 32,3295 EUR
 Basiswert INFINEON TECHNOLOGIES AG
 Kurs Basiswerts (Datum) 30,725 (26.07.24)
 Schlusskurs (Datum) 32,59 (26.07.24)
 Open Interest 0

Performance und Risiko

	6M	1J	3J
Perf (%)	-10,21%	-	-
Perf (abs.)	-3,70	-	-
Beta	-	-	-
Volatilität	41,15	-	-

Futures und Optionen

Zugehörige Futures -
 Zugehörige Optionen -












Die Wertentwicklung der Vergangenheit lässt keine verlässlichen Rückschlüsse auf die zukünftige Entwicklung eines Finanzinstruments zu.
 Quelle: FactSet

Kursdaten

Ø Kurs 5 Tage | Ø Volumen 5 Tage (Stk.) 34,2069 EUR (0)
 Ø Kurs 30 Tage | Ø Volumen 30 Tage (Stk.) 36,7319 EUR (0)
 Ø Kurs 100 Tage | Ø Volumen 100 Tage (Stk.) 36,6586 EUR (0)
 Ø Kurs 250 Tage | Ø Volumen 250 Tage - EUR (-)
 Hoch seit 1.1. | Datum 41,4199 EUR (12.06.2024)
 Tief seit 1.1. | Datum 31,7287 EUR (22.04.2024)
 52 Wochen Hoch | Datum - EUR (-)
 52 Wochen Tief | Datum - EUR (-)

Aktuellstes Research

Basiswert	Branchen	Märkte		
Datum			Überschrift	Download
24.07.2024			Global Equity Ratings	
24.07.2024			Aktienempfehlungen Global	
15.07.2024			Aktienempfehlungen Global	
12.07.2024			Global Equity Ratings	
21.06.2024			Global Equity Ratings	