


# INFINEON TECHNOLOGIES AG FUTURE (IFXG) - EUX/202612

16.07.2024 18:50:34

**Kurs**  
**37,6261** EUR

**Differenz**  **-1,46% (-0,56)**

**Stammdaten**

Symbol IFXGZ26  
 Börse Eurex  
 Währung EUR  
 Wertpapierkategorie Future  
 Basiswert INFINEON TECHNOLOGIES AG  
 Fälligkeit 12-2026  
 Kontraktgröße 100

**Marktdaten**

Geld (Volumen) - EUR (-)  
 Brief (Volumen) - EUR (-)  
 Eröffnung 37,6261 EUR  
 Hoch 37,6261 EUR  
 Tief 37,6261 EUR  
 Schluss Vortag 38,1826 EUR  
 Basiswert INFINEON TECHNOLOGIES AG  
 Kurs Basiswerts (Datum) 34,87 (17.07.24)  
 Schlusskurs (Datum) 37,63 (16.07.24)  
 Open Interest 0

**Performance und Risiko**

	6M	1J	3J
Perf (%)	+6,08%	-	-
Perf (abs.)	+2,16	-	-
Beta	-	-	-
Volatilität	39,67	-	-

**Futures und Optionen**

Zugehörige Futures -  
 Zugehörige Optionen -












Die Wertentwicklung der Vergangenheit lässt keine verlässlichen Rückschlüsse auf die zukünftige Entwicklung eines Finanzinstruments zu.  
 Quelle: FactSet

**Kursdaten**

Ø Kurs 5 Tage | Ø Volumen 5 Tage (Stk.) 37,9799 EUR (0)  
 Ø Kurs 30 Tage | Ø Volumen 30 Tage (Stk.) 38,1355 EUR (0)  
 Ø Kurs 100 Tage | Ø Volumen 100 Tage (Stk.) 36,7189 EUR (0)  
 Ø Kurs 250 Tage | Ø Volumen 250 Tage - EUR (-)  
 Hoch seit 1.1. | Datum 41,4199 EUR (12.06.2024)  
 Tief seit 1.1. | Datum 31,7287 EUR (22.04.2024)  
 52 Wochen Hoch | Datum - EUR (-)  
 52 Wochen Tief | Datum - EUR (-)

**Aktuellstes Research**

Basiswert	Branchen	Märkte		
Datum			Überschrift	Download
15.07.2024			Aktienempfehlungen Global	
12.07.2024			Global Equity Ratings	
21.06.2024			Global Equity Ratings	
21.06.2024			Aktienempfehlungen Global	
14.06.2024			Global Equity Ratings	