


INFINEON TECHNOLOGIES AG FUTURE (IFXG) - EUX/202612

30.04.2024 18:39:25

Kurs
34,9551 EUR

Differenz  -0,08% (-0,03)

Stammdaten

Symbol IFXGZ26
 Börse Eurex
 Währung EUR
 Wertpapierkategorie Future
 Basiswert INFINEON TECHNOLOGIES AG
 Fälligkeit 12-2026
 Kontraktgröße 100

Marktdaten

Geld (Volumen) - EUR (-)
 Brief (Volumen) - EUR (-)
 Eröffnung 34,9551 EUR
 Hoch 34,9551 EUR
 Tief 34,9551 EUR
 Schluss Vortag 34,9822 EUR
 Basiswert INFINEON TECHNOLOGIES AG
 Kurs Basiswerts (Datum) 32,72 (30.04.24)
 Schlusskurs (Datum) 34,96 (30.04.24)
 Open Interest 0

Performance und Risiko

	6M	1J	3J
Perf (%)	-	-	-
Perf (abs.)	-	-	-
Beta	-	-	-
Volatilität	-	-	-

Futures und Optionen

Zugehörige Futures -
 Zugehörige Optionen -












Die Wertentwicklung der Vergangenheit lässt keine verlässlichen Rückschlüsse auf die zukünftige Entwicklung eines Finanzinstruments zu.
 Quelle: FactSet

Kursdaten

Ø Kurs 5 Tage | Ø Volumen 5 Tage (Stk.) 34,7083 EUR (0)
 Ø Kurs 30 Tage | Ø Volumen 30 Tage (Stk.) 33,7944 EUR (0)
 Ø Kurs 100 Tage | Ø Volumen 100 Tage (Stk.) 35,9683 EUR (0)
 Ø Kurs 250 Tage | Ø Volumen 250 Tage - EUR (-)
 Hoch seit 1.1. | Datum 39,1428 EUR (02.01.2024)
 Tief seit 1.1. | Datum 31,7287 EUR (22.04.2024)
 52 Wochen Hoch | Datum - EUR (-)
 52 Wochen Tief | Datum - EUR (-)

Aktuellstes Research

Basiswert	Branchen	Märkte		
Datum			Überschrift	Download
26.04.2024			Global Equity Ratings	
26.04.2024			Aktienempfehlungen Global	
03.04.2024			Global Equity Ratings	
03.04.2024			Aktienempfehlungen Global	
13.03.2024			Global Equity Ratings	