

KESKO OY FUTURE (KEKG) - EUX/202612

18.10.2024 19:07:16

Kurs
17,3787 EUR

Differenz  0,63% (0,11)

Stammdaten

Symbol	KEKGZ26
Börse	Eurex
Währung	EUR
Wertpapierkategorie	Future
Basiswert	KESKO OYJ CLASS B
Fälligkeit	12-2026
Kontraktgröße	100

Marktdaten

Geld (Volumen)	- EUR (-)
Brief (Volumen)	- EUR (-)
Eröffnung	17,3787 EUR
Hoch	17,3787 EUR
Tief	17,3787 EUR
Schluss Vortag	17,2702 EUR
Basiswert	KESKO OYJ CLASS B
Kurs Basiswerts (Datum)	18,465 (18.10.24)
Schlusskurs (Datum)	17,38 (18.10.24)
Open Interest	0

Performance und Risiko

	6M	1J	3J
Perf (%)	+15,82%	-	-
Perf (abs.)	+2,37	-	-
Beta	-	-	-
Volatilität	22,54	-	-

Futures und Optionen

Zugehörige Futures	-
Zugehörige Optionen	-

5J












Die Wertentwicklung der Vergangenheit lässt keine verlässlichen Rückschlüsse auf die zukünftige Entwicklung eines Finanzinstruments zu.
Quelle: FactSet

Kursdaten

Ø Kurs 5 Tage Ø Volumen 5 Tage (Stk.)	17,3077 EUR (0)
Ø Kurs 30 Tage Ø Volumen 30 Tage (Stk.)	17,2273 EUR (0)
Ø Kurs 100 Tage Ø Volumen 100 Tage (Stk.)	16,1323 EUR (0)
Ø Kurs 250 Tage Ø Volumen 250 Tage	- EUR (-)
Hoch seit 1.1. Datum	17,7094 EUR (30.09.2024)
Tief seit 1.1. Datum	14,4218 EUR (25.04.2024)
52 Wochen Hoch Datum	- EUR (-)
52 Wochen Tief Datum	- EUR (-)

Aktuellstes Research

Branchen		Märkte	
Datum		Überschrift	Download
27.09.2024		Global Equity Ratings	
27.09.2024		Aktienempfehlungen Global	
11.09.2024		Global Equity Ratings	
11.09.2024		Aktienempfehlungen Global	
05.09.2024		Global Equity Ratings	