

KESKO OY FUTURE (KEKG) - EUX/202612

18.09.2024 18:40:59

Kurs
16,8153 EUR

Differenz  **-0,39% (-0,07)**

Stammdaten

Symbol	KEKGZ26
Börse	Eurex
Währung	EUR
Wertpapierkategorie	Future
Basiswert	KESKO OYJ CLASS B
Fälligkeit	12-2026
Kontraktgröße	100

Marktdaten

Geld (Volumen)	- EUR (-)
Brief (Volumen)	- EUR (-)
Eröffnung	16,8153 EUR
Hoch	16,8153 EUR
Tief	16,8153 EUR
Schluss Vortag	16,8807 EUR
Basiswert	KESKO OYJ CLASS B
Kurs Basiswerts (Datum)	18,18 (18.09.24)
Schlusskurs (Datum)	16,82 (18.09.24)
Open Interest	0

Performance und Risiko

	6M	1J	3J
Perf (%)	+8,95%	-	-
Perf (abs.)	+1,39	-	-
Beta	-	-	-
Volatilität	23,56	-	-

Futures und Optionen

Zugehörige Futures	-
Zugehörige Optionen	-

5J












Die Wertentwicklung der Vergangenheit lässt keine verlässlichen Rückschlüsse auf die zukünftige Entwicklung eines Finanzinstruments zu.
Quelle: FactSet

Kursdaten

Ø Kurs 5 Tage Ø Volumen 5 Tage (Stk.)	16,8318 EUR (0)
Ø Kurs 30 Tage Ø Volumen 30 Tage (Stk.)	16,7267 EUR (0)
Ø Kurs 100 Tage Ø Volumen 100 Tage (Stk.)	15,6327 EUR (0)
Ø Kurs 250 Tage Ø Volumen 250 Tage	- EUR (-)
Hoch seit 1.1. Datum	17,1960 EUR (09.09.2024)
Tief seit 1.1. Datum	14,4218 EUR (25.04.2024)
52 Wochen Hoch Datum	- EUR (-)
52 Wochen Tief Datum	- EUR (-)

Aktuellstes Research

Branchen		Märkte	
Datum	Überschrift	Download	
11.09.2024	 Global Equity Ratings		
11.09.2024	 Aktienempfehlungen Global		
05.09.2024	 Global Equity Ratings		
05.09.2024	 Aktienempfehlungen Global		
12.08.2024	 Global Equity Ratings	