

KESKO OY FUTURE (KEKG) - EUX/202612

13.06.2024 18:27:58

Kurs
14,8889 EUR

Differenz  **-0,23% (-0,03)**

Stammdaten

Symbol	KEKGZ26
Börse	Eurex
Währung	EUR
Wertpapierkategorie	Future
Basiswert	KESKO OYJ CLASS B
Fälligkeit	12-2026
Kontraktgröße	100

Marktdaten

Geld (Volumen)	- EUR (-)
Brief (Volumen)	- EUR (-)
Eröffnung	14,8889 EUR
Hoch	14,8889 EUR
Tief	14,8889 EUR
Schluss Vortag	14,9231 EUR
Basiswert	KESKO OYJ CLASS B
Kurs Basiswerts (Datum)	16,31 (13.06.24)
Schlusskurs (Datum)	14,89 (13.06.24)
Open Interest	0

Performance und Risiko

	6M	1J	3J
Perf (%)	-9,44%	-	-
Perf (abs.)	-1,55	-	-
Beta	-	-	-
Volatilität	27,40	-	-

Futures und Optionen

Zugehörige Futures	-
Zugehörige Optionen	-

5J












Die Wertentwicklung der Vergangenheit lässt keine verlässlichen Rückschlüsse auf die zukünftige Entwicklung eines Finanzinstruments zu.
Quelle: FactSet

Kursdaten

Ø Kurs 5 Tage Ø Volumen 5 Tage (Stk.)	14,8852 EUR (0)
Ø Kurs 30 Tage Ø Volumen 30 Tage (Stk.)	15,1130 EUR (0)
Ø Kurs 100 Tage Ø Volumen 100 Tage (Stk.)	15,4739 EUR (0)
Ø Kurs 250 Tage Ø Volumen 250 Tage	- EUR (-)
Hoch seit 1.1. Datum	17,1641 EUR (30.01.2024)
Tief seit 1.1. Datum	14,4218 EUR (25.04.2024)
52 Wochen Hoch Datum	- EUR (-)
52 Wochen Tief Datum	- EUR (-)

Aktuellstes Research

Branchen		Märkte	
Datum	Überschrift	Download	
31.05.2024	 Equity Weekly		
29.05.2024	 Global Equity Ratings		
29.05.2024	 Aktienempfehlungen Global		
26.04.2024	 Global Equity Ratings		
26.04.2024	 Aktienempfehlungen Global	