


GIVAUDAN AG FUTURE (GIVG) - EUX/202612

18.07.2024 18:34:00

Kurs
4.209,6188 CHF

Differenz  0,29% (12,16)

Stammdaten

Symbol GIVGZ26
 Börse Eurex
 Währung CHF
 Wertpapierkategorie Future
 Basiswert GIVAUDAN SA
 Fälligkeit 12-2026
 Kontraktgröße 10

Marktdaten

Geld (Volumen) - CHF (-)
 Brief (Volumen) - CHF (-)
 Eröffnung 4.209,6188 CHF
 Hoch 4.209,6188 CHF
 Tief 4.209,6188 CHF
 Schluss Vortag 4.197,4543 CHF
 Basiswert GIVAUDAN SA
 Kurs Basiswerts (Datum) 4.227,00 (18.07.24)
 Schlusskurs (Datum) 4.209,62 (18.07.24)
 Open Interest 0

Performance und Risiko

	6M	1J	3J
Perf (%)	+27,50%	-	-
Perf (abs.)	+907,92	-	-
Beta	-	-	-
Volatilität	19,58	-	-

Futures und Optionen

Zugehörige Futures -
 Zugehörige Optionen -







Die Wertentwicklung der Vergangenheit lässt keine verlässlichen Rückschlüsse auf die zukünftige Entwicklung eines Finanzinstruments zu.
 Quelle: FactSet

Kursdaten

Ø Kurs 5 Tage | Ø Volumen 5 Tage (Stk.) 4.264,5217 CHF (0)
 Ø Kurs 30 Tage | Ø Volumen 30 Tage (Stk.) 4.318,9894 CHF (0)
 Ø Kurs 100 Tage | Ø Volumen 100 Tage (Stk.) 4.118,7097 CHF (0)
 Ø Kurs 250 Tage | Ø Volumen 250 Tage - CHF (-)
 Hoch seit 1.1. | Datum 4.407,1645 CHF (10.06.2024)
 Tief seit 1.1. | Datum 3.260,6007 CHF (23.01.2024)
 52 Wochen Hoch | Datum - CHF (-)
 52 Wochen Tief | Datum - CHF (-)

Aktuellstes Research

Branchen		Märkte	
Datum		Überschrift	Download
15.07.2024		Aktienempfehlungen Global	
12.07.2024		Global Equity Ratings	
09.07.2024		Aktienempfehlungen Österreich	
24.06.2024		Aktienempfehlungen Österreich	
21.06.2024		Global Equity Ratings	