

# GIVAUDAN AG FUTURE (GIVG) - EUX/202612

25.06.2024 19:05:26

**Kurs**  
**4.341,9259** CHF

**Differenz**  **-0,12% (-5,39)**

**Stammdaten**

Symbol: GIVGZ26  
 Börse: Eurex  
 Währung: CHF  
 Wertpapierkategorie: Future  
 Basiswert: GIVAUDAN SA  
 Fälligkeit: 12-2026  
 Kontraktgröße: 10

**Marktdaten**

Geld (Volumen): - CHF (-)  
 Brief (Volumen): - CHF (-)  
 Eröffnung: 4.341,9259 CHF  
 Hoch: 4.341,9259 CHF  
 Tief: 4.341,9259 CHF  
 Schluss Vortag: 4.347,3207 CHF  
 Basiswert: GIVAUDAN SA  
 Kurs Basiswerts (Datum): 4.347,00 (25.06.24)  
 Schlusskurs (Datum): 4.341,93 (25.06.24)  
 Open Interest: 0

**Performance und Risiko**

	6M	1J	3J
Perf (%)	+25,72%	-	-
Perf (abs.)	+888,17	-	-
Beta	-	-	-
Volatilität	19,18	-	-

**Futures und Optionen**

Zugehörige Futures: -  
 Zugehörige Optionen: -











Die Wertentwicklung der Vergangenheit lässt keine verlässlichen Rückschlüsse auf die zukünftige Entwicklung eines Finanzinstruments zu.  
 Quelle: FactSet

**Kursdaten**

Ø Kurs 5 Tage   Ø Volumen 5 Tage (Stk.)	4.323,6249 CHF (0)
Ø Kurs 30 Tage   Ø Volumen 30 Tage (Stk.)	4.295,0180 CHF (0)
Ø Kurs 100 Tage   Ø Volumen 100 Tage (Stk.)	4.007,5092 CHF (0)
Ø Kurs 250 Tage   Ø Volumen 250 Tage	- CHF (-)
Hoch seit 1.1.   Datum	4.407,1645 CHF (10.06.2024)
Tief seit 1.1.   Datum	3.260,6007 CHF (23.01.2024)
52 Wochen Hoch   Datum	- CHF (-)
52 Wochen Tief   Datum	- CHF (-)

**Aktuellstes Research**

Branchen		Märkte	
Datum		Überschrift	Download
24.06.2024		Aktienempfehlungen Österreich	
21.06.2024		Global Equity Ratings	
21.06.2024		Aktienempfehlungen Global	
14.06.2024		Equity Weekly	
14.06.2024		Global Equity Ratings	