


# CANCOM SE FUTURE (COKF) - EUX/202612

29.07.2024 18:35:13

**Kurs**  
**32,0897** EUR

**Differenz**  **-0,78% (-0,25)**

---

**Stammdaten**

Symbol: COKFZ26  
 Börse: Eurex  
 Währung: EUR  
 Wertpapierkategorie: Future  
 Basiswert: CANCOM SE  
 Fälligkeit: 12-2026  
 Kontraktgröße: 100

---

**Marktdaten**

Geld (Volumen): - EUR (-)  
 Brief (Volumen): - EUR (-)  
 Eröffnung: 32,0897 EUR  
 Hoch: 32,0897 EUR  
 Tief: 32,0897 EUR  
 Schluss Vortag: 32,343 EUR  
 Basiswert: CANCOM SE  
 Kurs Basiswerts (Datum): 31,70 (29.07.24)  
 Schlusskurs (Datum): 32,09 (29.07.24)  
 Open Interest: 0



Die Wertentwicklung der Vergangenheit lässt keine verlässlichen Rückschlüsse auf die zukünftige Entwicklung eines Finanzinstruments zu.  
 Quelle: FactSet

**Performance und Risiko**

	6M	1J	3J
Perf (%)	+9,90%	-	-
Perf (abs.)	+2,89	-	-
Beta	-	-	-
Volatilität	34,53	-	-





**Futures und Optionen**

Zugehörige Futures: -  
 Zugehörige Optionen: -

**Kursdaten**

Ø Kurs 5 Tage   Ø Volumen 5 Tage (Stk.)	32,5678 EUR (0)
Ø Kurs 30 Tage   Ø Volumen 30 Tage (Stk.)	32,9800 EUR (0)
Ø Kurs 100 Tage   Ø Volumen 100 Tage (Stk.)	30,3792 EUR (0)
Ø Kurs 250 Tage   Ø Volumen 250 Tage	- EUR (-)
Hoch seit 1.1.   Datum	34,0840 EUR (04.07.2024)
Tief seit 1.1.   Datum	24,8440 EUR (20.03.2024)
52 Wochen Hoch   Datum	- EUR (-)
52 Wochen Tief   Datum	- EUR (-)

**Aktuellstes Research**

Branchen		Märkte	
Datum		Überschrift	Download
29.07.2024		Aktienempfehlungen Österreich	
26.07.2024		Equity Weekly	
24.07.2024		Global Equity Ratings	
24.07.2024		Aktienempfehlungen Global	
15.07.2024		Aktienempfehlungen Global	