


# SALESFORCE.COM INC. FUTURE (FOOG) - EUX/202612

20.08.2024 18:50:36

**Kurs**  
**283,6538** USD

**Differenz**  **-0,85% (-2,43)**

**Stammdaten**

Symbol: FOOGZ26  
 Börse: Eurex  
 Währung: USD  
 Wertpapierkategorie: Future  
 Basiswert: SALESFORCE INC.  
 Fälligkeit: 12-2026  
 Kontraktgröße: 100

**Marktdaten**

Geld (Volumen): - USD (-)  
 Brief (Volumen): - USD (-)  
 Eröffnung: 283,6538 USD  
 Hoch: 283,6538 USD  
 Tief: 283,6538 USD  
 Schluss Vortag: 286,0824 USD  
 Basiswert: SALESFORCE INC.  
 Kurs Basiswerts (Datum): 260,80 (21.08.24)  
 Schlusskurs (Datum): 283,65 (20.08.24)  
 Open Interest: 0

**Performance und Risiko**

	6M	1J	3J
Perf (%)	-12,69%	-	-
Perf (abs.)	-41,23	-	-
Beta	-	-	-
Volatilität	44,30	-	-

**Futures und Optionen**

Zugehörige Futures: -  
 Zugehörige Optionen: -












Die Wertentwicklung der Vergangenheit lässt keine verlässlichen Rückschlüsse auf die zukünftige Entwicklung eines Finanzinstruments zu.  
 Quelle: FactSet

**Kursdaten**

Ø Kurs 5 Tage | Ø Volumen 5 Tage (Stk.): 282,7689 USD (0)  
 Ø Kurs 30 Tage | Ø Volumen 30 Tage (Stk.): 275,9603 USD (0)  
 Ø Kurs 100 Tage | Ø Volumen 100 Tage (Stk.): 290,5321 USD (0)  
 Ø Kurs 250 Tage | Ø Volumen 250 Tage: - USD (-)  
 Hoch seit 1.1. | Datum: 356,2587 USD (01.03.2024)  
 Tief seit 1.1. | Datum: 240,5738 USD (30.05.2024)  
 52 Wochen Hoch | Datum: - USD (-)  
 52 Wochen Tief | Datum: - USD (-)

**Aktuellstes Research**

Basiswert	Branchen	Märkte		
Datum			Überschrift	Download
12.08.2024			Global Equity Ratings	
12.08.2024			Aktienempfehlungen Global	
24.07.2024			Global Equity Ratings	
24.07.2024			Aktienempfehlungen Global	
15.07.2024			Aktienempfehlungen Global	