

ABBVIE INC. FUTURE (ABVF) - EUX/202612

18.10.2024 19:07:00

Kurs
192,4538 USD

Differenz  -0,81% (-1,57)

Stammdaten

Symbol	ABVFZ26
Börse	Eurex
Währung	USD
Wertpapierkategorie	Future
Basiswert	ABBVIE INC.
Fälligkeit	12-2026
Kontraktgröße	100

Marktdaten

Geld (Volumen)	- USD (-)
Brief (Volumen)	- USD (-)
Eröffnung	192,4538 USD
Hoch	192,4538 USD
Tief	192,4538 USD
Schluss Vortag	194,0252 USD
Basiswert	ABBVIE INC.
Kurs Basiswerts (Datum)	188,86 (18.10.24)
Schlusskurs (Datum)	192,45 (18.10.24)
Open Interest	0

Performance und Risiko

	6M	1J	3J
Perf (%)	+11,48%	-	-
Perf (abs.)	+19,82	-	-
Beta	-	-	-
Volatilität	20,25	-	-

Futures und Optionen

Zugehörige Futures	-
Zugehörige Optionen	-

5J












Die Wertentwicklung der Vergangenheit lässt keine verlässlichen Rückschlüsse auf die zukünftige Entwicklung eines Finanzinstruments zu.
Quelle: FactSet

Kursdaten

Ø Kurs 5 Tage Ø Volumen 5 Tage (Stk.)	195,7234 USD (0)
Ø Kurs 30 Tage Ø Volumen 30 Tage (Stk.)	196,4852 USD (0)
Ø Kurs 100 Tage Ø Volumen 100 Tage (Stk.)	187,5211 USD (0)
Ø Kurs 250 Tage Ø Volumen 250 Tage	- USD (-)
Hoch seit 1.1. Datum	202,4203 USD (03.09.2024)
Tief seit 1.1. Datum	158,4890 USD (02.01.2024)
52 Wochen Hoch Datum	- USD (-)
52 Wochen Tief Datum	- USD (-)

Aktuellstes Research

Basiswert	Branchen	Märkte		
Datum			Überschrift	Download
27.09.2024			Global Equity Ratings	
27.09.2024			Aktienempfehlungen Global	
11.09.2024			Global Equity Ratings	
11.09.2024			Aktienempfehlungen Global	
05.09.2024			Global Equity Ratings	