


ALIBABA GROUP HOLDING LTD. FUTURE (BABF) - EUX/202612

17.07.2024 18:45:18

Kurs
83,4755 USD

Differenz  **-1,35% (-1,14)**

Stammdaten

Symbol: BABFZ26
 Börse: Eurex
 Währung: USD
 Wertpapierkategorie: Future
 Basiswert: ALIBABA GROUP HOLDING LTD. SP. ADR
 Fälligkeit: 12-2026
 Kontraktgröße: 100

Marktdaten

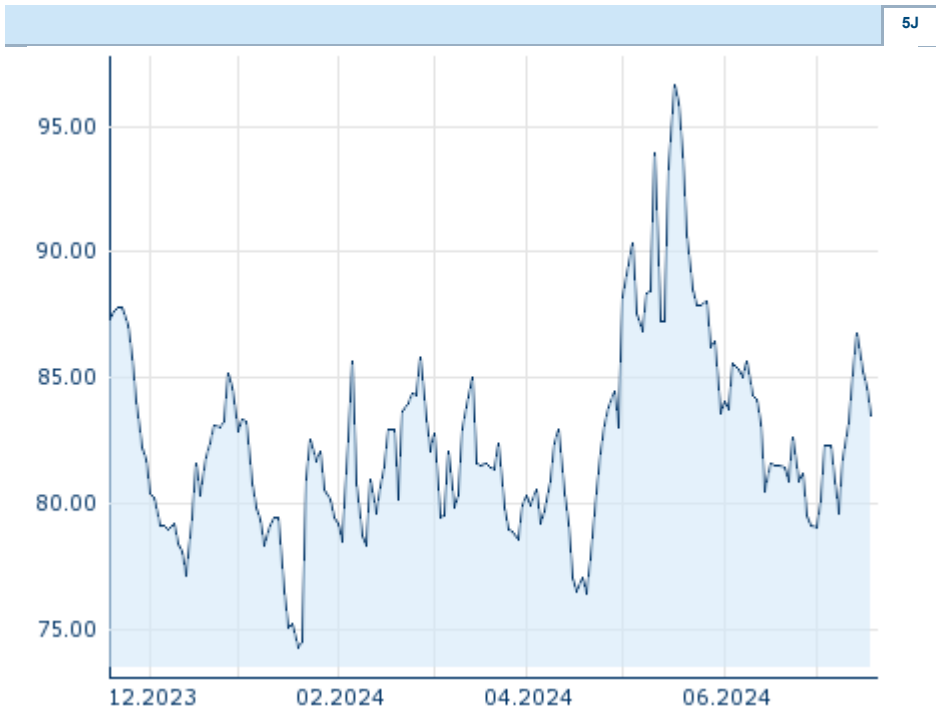
Geld (Volumen): - USD (-)
 Brief (Volumen): - USD (-)
 Eröffnung: 83,4755 USD
 Hoch: 83,4755 USD
 Tief: 83,4755 USD
 Schluss Vortag: 84,617 USD
 Basiswert: ALIBABA GROUP HOLDING LTD. SP. ADR
 Kurs Basiswerts (Datum): 77,04 (17.07.24)
 Schlusskurs (Datum): 83,48 (17.07.24)
 Open Interest: 0

Performance und Risiko

	6M	1J	3J
Perf (%)	+11,17%	-	-
Perf (abs.)	+8,39	-	-
Beta	-	-	-
Volatilität	37,30	-	-

Futures und Optionen

Zugehörige Futures: -
 Zugehörige Optionen: -












Die Wertentwicklung der Vergangenheit lässt keine verlässlichen Rückschlüsse auf die zukünftige Entwicklung eines Finanzinstruments zu.
 Quelle: FactSet

Kursdaten

Ø Kurs 5 Tage | Ø Volumen 5 Tage (Stk.): 85,0443 USD (0)
 Ø Kurs 30 Tage | Ø Volumen 30 Tage (Stk.): 82,4240 USD (0)
 Ø Kurs 100 Tage | Ø Volumen 100 Tage (Stk.): 83,3692 USD (0)
 Ø Kurs 250 Tage | Ø Volumen 250 Tage: - USD (-)
 Hoch seit 1.1. | Datum: 96,6321 USD (17.05.2024)
 Tief seit 1.1. | Datum: 74,2687 USD (19.01.2024)
 52 Wochen Hoch | Datum: - USD (-)
 52 Wochen Tief | Datum: - USD (-)

Aktuellstes Research

Basiswert	Branchen		
Datum		Überschrift	Download
15.07.2024		Aktienempfehlungen Global	
12.07.2024		Global Equity Ratings	
21.06.2024		Global Equity Ratings	
21.06.2024		Aktienempfehlungen Global	
14.06.2024		Global Equity Ratings	