


ALIBABA GROUP HOLDING LTD. FUTURE (BABF) - EUX/202612

16.07.2024 18:49:55

Kurs
84,617 USD

Differenz  **-0,75% (-0,64)**

Stammdaten

Symbol: BABFZ26
 Börse: Eurex
 Währung: USD
 Wertpapierkategorie: Future
 Basiswert: ALIBABA GROUP HOLDING LTD. SP. ADR
 Fälligkeit: 12-2026
 Kontraktgröße: 100

Marktdaten

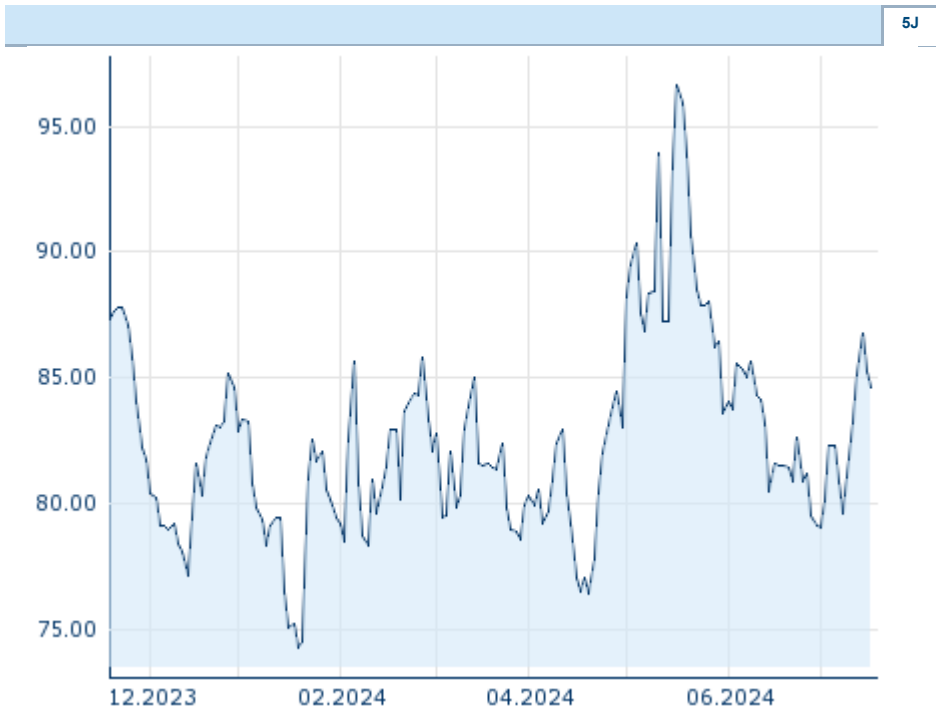
Geld (Volumen): - USD (-)
 Brief (Volumen): - USD (-)
 Eröffnung: 84,617 USD
 Hoch: 84,617 USD
 Tief: 84,617 USD
 Schluss Vortag: 85,2574 USD
 Basiswert: ALIBABA GROUP HOLDING LTD. SP. ADR
 Kurs Basiswerts (Datum): 78,38 (16.07.24)
 Schlusskurs (Datum): 84,62 (16.07.24)
 Open Interest: 0

Performance und Risiko

	6M	1J	3J
Perf (%)	+10,61%	-	-
Perf (abs.)	+8,12	-	-
Beta	-	-	-
Volatilität	37,25	-	-

Futures und Optionen

Zugehörige Futures: -
 Zugehörige Optionen: -




Die Wertentwicklung der Vergangenheit lässt keine verlässlichen Rückschlüsse auf die zukünftige Entwicklung eines Finanzinstruments zu.
 Quelle: FactSet

Kursdaten

Ø Kurs 5 Tage Ø Volumen 5 Tage (Stk.)	84,983 USD (0)
Ø Kurs 30 Tage Ø Volumen 30 Tage (Stk.)	82,495 USD (0)
Ø Kurs 100 Tage Ø Volumen 100 Tage (Stk.)	83,378 USD (0)
Ø Kurs 250 Tage Ø Volumen 250 Tage	- USD (-)
Hoch seit 1.1. Datum	96,632 USD (17.05.2024)
Tief seit 1.1. Datum	74,269 USD (19.01.2024)
52 Wochen Hoch Datum	- USD (-)
52 Wochen Tief Datum	- USD (-)

Aktuellstes Research

Basiswert	Branchen	Datum	Überschrift	Download
		15.07.2024	 Aktienempfehlungen Global	
		12.07.2024	 Global Equity Ratings	
		21.06.2024	 Global Equity Ratings	
		21.06.2024	 Aktienempfehlungen Global	
		14.06.2024	 Global Equity Ratings	