
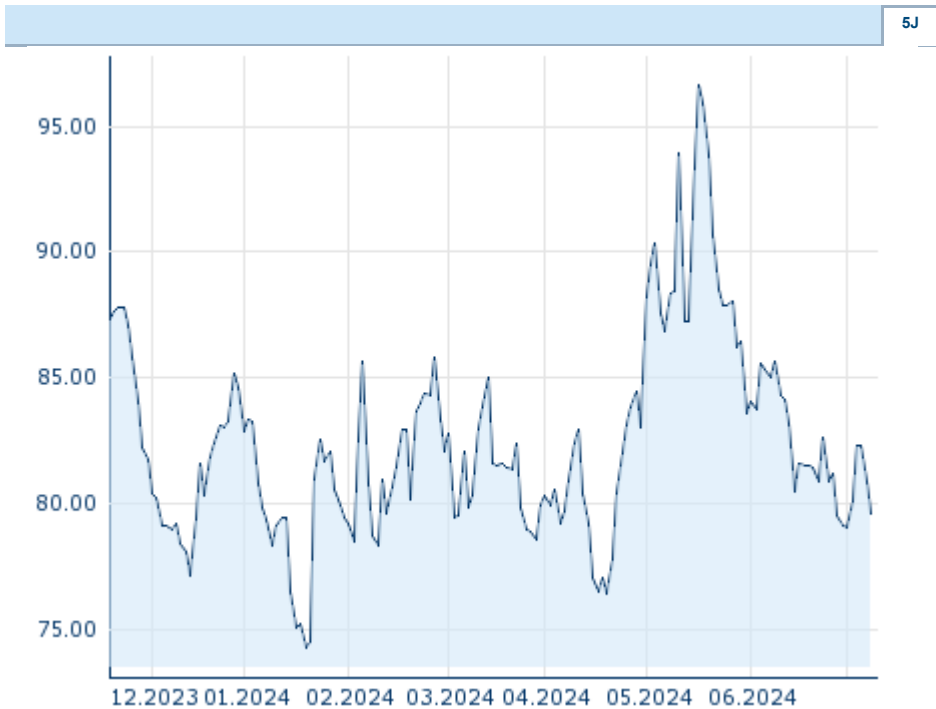


ALIBABA GROUP HOLDING LTD. FUTURE (BABF) - EUX/202612

08.07.2024 18:32:27	
Kurs	79,6187 USD
Differenz	 -1,56% (-1,26)
Stammdaten	
Symbol	BABFZ26
Börse	Eurex
Währung	USD
Wertpapierkategorie	Future
Basiswert	ALIBABA GROUP HOLDING LTD. SP. ADR
Fälligkeit	12-2026
Kontraktgröße	100
Marktdaten	
Geld (Volumen)	- USD (-)
Brief (Volumen)	- USD (-)
Eröffnung	79,6187 USD
Hoch	79,6187 USD
Tief	79,6187 USD
Schluss Vortag	80,8829 USD
Basiswert	ALIBABA GROUP HOLDING LTD. SP. ADR
Kurs Basiswerts (Datum)	73,50 (08.07.24)
Schlusskurs (Datum)	79,62 (08.07.24)
Open Interest	0












Die Wertentwicklung der Vergangenheit lässt keine verlässlichen Rückschlüsse auf die zukünftige Entwicklung eines Finanzinstruments zu.
Quelle: FactSet

Performance und Risiko			
	6M	1J	3J
Perf (%)	-0,23%	-	-
Perf (abs.)	-0,18	-	-
Beta	-	-	-
Volatilität	37,21	-	-
Futures und Optionen			
Zugehörige Futures	-	-	-
Zugehörige Optionen	-	-	-

Kursdaten	
Ø Kurs 5 Tage Ø Volumen 5 Tage (Stk.)	81,0590 USD (0)
Ø Kurs 30 Tage Ø Volumen 30 Tage (Stk.)	82,6752 USD (0)
Ø Kurs 100 Tage Ø Volumen 100 Tage (Stk.)	83,2628 USD (0)
Ø Kurs 250 Tage Ø Volumen 250 Tage	- USD (-)
Hoch seit 1.1. Datum	96,6321 USD (17.05.2024)
Tief seit 1.1. Datum	74,2687 USD (19.01.2024)
52 Wochen Hoch Datum	- USD (-)
52 Wochen Tief Datum	- USD (-)

Aktuellstes Research

Basiswert	Branchen		
Datum		Überschrift	Download
21.06.2024		Global Equity Ratings	
21.06.2024		Aktienempfehlungen Global	
14.06.2024		Global Equity Ratings	
14.06.2024		Aktienempfehlungen Global	
29.05.2024		Global Equity Ratings	