

FIELMANN AG FUTURE (FIEG) - EUX/202612

12.07.2024 18:58:20

Kurs
43,8907 EUR

Differenz  -1,51% (-0,67)

Stammdaten

Symbol	FIEGZ26
Börse	Eurex
Währung	EUR
Wertpapierkategorie	Future
Basiswert	FIELMANN AG
Fälligkeit	12-2026
Kontraktgröße	100

Marktdaten

Geld (Volumen)	- EUR (-)
Brief (Volumen)	- EUR (-)
Eröffnung	43,8907 EUR
Hoch	43,8907 EUR
Tief	43,8907 EUR
Schluss Vortag	44,5618 EUR
Basiswert	FIELMANN AG
Kurs Basiswerts (Datum)	42,80 (12.07.24)
Schlusskurs (Datum)	43,89 (12.07.24)
Open Interest	0

Performance und Risiko

	6M	1J	3J
Perf (%)	-9,82%	-	-
Perf (abs.)	-4,78	-	-
Beta	-	-	-
Volatilität	23,48	-	-

Futures und Optionen

Zugehörige Futures	-
Zugehörige Optionen	-

5J












Die Wertentwicklung der Vergangenheit lässt keine verlässlichen Rückschlüsse auf die zukünftige Entwicklung eines Finanzinstruments zu.
Quelle: FactSet

Kursdaten

Ø Kurs 5 Tage Ø Volumen 5 Tage (Stk.)	42,9883 EUR (0)
Ø Kurs 30 Tage Ø Volumen 30 Tage (Stk.)	43,5748 EUR (0)
Ø Kurs 100 Tage Ø Volumen 100 Tage (Stk.)	43,6928 EUR (0)
Ø Kurs 250 Tage Ø Volumen 250 Tage	- EUR (-)
Hoch seit 1.1. Datum	49,1109 EUR (22.01.2024)
Tief seit 1.1. Datum	41,2177 EUR (08.03.2024)
52 Wochen Hoch Datum	- EUR (-)
52 Wochen Tief Datum	- EUR (-)

Aktuellstes Research

Branchen		Märkte	
Datum		Überschrift	Download
12.07.2024		Global Equity Ratings	
12.07.2024		Aktienempfehlungen Global	
21.06.2024		Equity Weekly	
21.06.2024		Global Equity Ratings	
21.06.2024		Aktienempfehlungen Global	