

# FIELMANN AG FUTURE (FIEG) - EUX/202612

12.07.2024 18:58:20

**Kurs**  
43,8907 EUR

**Differenz**  -1,51% (-0,67)

### Stammdaten

Symbol	FIEGZ26
Börse	Eurex
Währung	EUR
Wertpapierkategorie	Future
Basiswert	FIELMANN AG
Fälligkeit	12-2026
Kontraktgröße	100

### Marktdaten

Geld (Volumen)	- EUR (-)
Brief (Volumen)	- EUR (-)
Eröffnung	43,8907 EUR
Hoch	43,8907 EUR
Tief	43,8907 EUR
Schluss Vortag	44,5618 EUR
Basiswert	FIELMANN AG
Kurs Basiswerts (Datum)	42,80 (12.07.24)
Schlusskurs (Datum)	43,89 (12.07.24)
Open Interest	0

### Performance und Risiko

	6M	1J	3J
Perf (%)	-9,82%	-	-
Perf (abs.)	-4,78	-	-
Beta	-	-	-
Volatilität	23,48	-	-

### Futures und Optionen

Zugehörige Futures	-
Zugehörige Optionen	-

5J












Die Wertentwicklung der Vergangenheit lässt keine verlässlichen Rückschlüsse auf die zukünftige Entwicklung eines Finanzinstruments zu.  
Quelle: FactSet

### Kursdaten

Ø Kurs 5 Tage   Ø Volumen 5 Tage (Stk.)	42,9883 EUR (0)
Ø Kurs 30 Tage   Ø Volumen 30 Tage (Stk.)	43,5748 EUR (0)
Ø Kurs 100 Tage   Ø Volumen 100 Tage (Stk.)	43,6928 EUR (0)
Ø Kurs 250 Tage   Ø Volumen 250 Tage	- EUR (-)
Hoch seit 1.1.   Datum	49,1109 EUR (22.01.2024)
Tief seit 1.1.   Datum	41,2177 EUR (08.03.2024)
52 Wochen Hoch   Datum	- EUR (-)
52 Wochen Tief   Datum	- EUR (-)

### Aktuellstes Research

Branchen		Märkte	
Datum	Überschrift	Download	
12.07.2024	 Global Equity Ratings		
12.07.2024	 Aktienempfehlungen Global		
21.06.2024	 Equity Weekly		
21.06.2024	 Global Equity Ratings		
21.06.2024	 Aktienempfehlungen Global	