

SARTORIUS AG FUTURE (SRTF) - EUX/202612

26.07.2024 18:35:56

Kurs
260,3718 EURDifferenz  6,58% (16,08)

Stammdaten

Symbol	SRTFZ26
Börse	Eurex
Währung	EUR
Wertpapierkategorie	Future
Basiswert	SARTORIUS AG VZ
Fälligkeit	12-2026
Kontraktgröße	100

Marktdaten

Geld (Volumen)	- EUR (-)
Brief (Volumen)	- EUR (-)
Eröffnung	260,3718 EUR
Hoch	260,3718 EUR
Tief	260,3718 EUR
Schluss Vortag	244,2927 EUR
Basiswert	SARTORIUS AG VZ
Kurs Basiswerts (Datum)	243,30 (26.07.24)
Schlusskurs (Datum)	260,37 (26.07.24)
Open Interest	0

Performance und Risiko

	6M	1J	3J
Perf (%)	-26,70%	-	-
Perf (abs.)	-94,84	-	-
Beta	-	-	-
Volatilität	54,10	-	-

Futures und Optionen

Zugehörige Futures	-
Zugehörige Optionen	-

5J












Die Wertentwicklung der Vergangenheit lässt keine verlässlichen Rückschlüsse auf die zukünftige Entwicklung eines Finanzinstruments zu.

Quelle: FactSet

Kursdaten

Ø Kurs 5 Tage Ø Volumen 5 Tage (Stk.)	240,4417 EUR (0)
Ø Kurs 30 Tage Ø Volumen 30 Tage (Stk.)	244,0368 EUR (0)
Ø Kurs 100 Tage Ø Volumen 100 Tage (Stk.)	302,0499 EUR (0)
Ø Kurs 250 Tage Ø Volumen 250 Tage	- EUR (-)
Hoch seit 1.1. Datum	410,3018 EUR (22.03.2024)
Tief seit 1.1. Datum	218,5199 EUR (22.07.2024)
52 Wochen Hoch Datum	- EUR (-)
52 Wochen Tief Datum	- EUR (-)

Aktuellstes Research

Branchen		Märkte	
Datum	Überschrift	Download	
26.07.2024	 Equity Weekly		
24.07.2024	 Global Equity Ratings		
24.07.2024	 Aktienempfehlungen Global		
15.07.2024	 Aktienempfehlungen Global		
12.07.2024	 Global Equity Ratings	