

NETFLIX INC. FUTURE (NTFF) - EUX/202612

29.07.2024 18:35:34

Kurs
693,5249 USD

Differenz  **-1,75% (-12,37)**

Stammdaten

Symbol	NTFFZ26
Börse	Eurex
Währung	USD
Wertpapierkategorie	Future
Basiswert	NETFLIX INC
Fälligkeit	12-2026
Kontraktgröße	100

Marktdaten

Geld (Volumen)	- USD (-)
Brief (Volumen)	- USD (-)
Eröffnung	693,5249 USD
Hoch	693,5249 USD
Tief	693,5249 USD
Schluss Vortag	705,8912 USD
Basiswert	NETFLIX INC
Kurs Basiswerts (Datum)	626,96 (29.07.24)
Schlusskurs (Datum)	693,52 (29.07.24)
Open Interest	0

Performance und Risiko

	6M	1J	3J
Perf (%)	+8,04%	-	-
Perf (abs.)	+51,59	-	-
Beta	-	-	-
Volatilität	25,54	-	-

Futures und Optionen

Zugehörige Futures	-
Zugehörige Optionen	-

5J












Die Wertentwicklung der Vergangenheit lässt keine verlässlichen Rückschlüsse auf die zukünftige Entwicklung eines Finanzinstruments zu.
Quelle: FactSet

Kursdaten

Ø Kurs 5 Tage Ø Volumen 5 Tage (Stk.)	708,7980 USD (0)
Ø Kurs 30 Tage Ø Volumen 30 Tage (Stk.)	743,2101 USD (0)
Ø Kurs 100 Tage Ø Volumen 100 Tage (Stk.)	712,9995 USD (0)
Ø Kurs 250 Tage Ø Volumen 250 Tage	- USD (-)
Hoch seit 1.1. Datum	779,2533 USD (05.07.2024)
Tief seit 1.1. Datum	532,0621 USD (03.01.2024)
52 Wochen Hoch Datum	- USD (-)
52 Wochen Tief Datum	- USD (-)

Aktuellstes Research

Basiswert	Branchen	Märkte		
Datum			Überschrift	Download
24.07.2024			Global Equity Ratings	
24.07.2024			Aktienempfehlungen Global	
15.07.2024			Aktienempfehlungen Global	
12.07.2024			Global Equity Ratings	
21.06.2024			Global Equity Ratings	