

BEIERSDORF AG FUTURE (BEIG) - EUX/202612

17.09.2024 18:45:45

Kurs
132,573 EUR

Differenz  **-1,00% (-1,34)**

Stammdaten

Symbol	BEIGZ26
Börse	Eurex
Währung	EUR
Wertpapierkategorie	Future
Basiswert	BEIERSDORF AG
Fälligkeit	12-2026
Kontraktgröße	100

Marktdaten

Geld (Volumen)	- EUR (-)
Brief (Volumen)	- EUR (-)
Eröffnung	132,573 EUR
Hoch	132,573 EUR
Tief	132,573 EUR
Schluss Vortag	133,9156 EUR
Basiswert	BEIERSDORF AG
Kurs Basiswerts (Datum)	125,70 (17.09.24)
Schlusskurs (Datum)	132,57 (17.09.24)
Open Interest	0

Performance und Risiko

	6M	1J	3J
Perf (%)	-6,57%	-	-
Perf (abs.)	-9,42	-	-
Beta	-	-	-
Volatilität	14,22	-	-

Futures und Optionen

Zugehörige Futures	-
Zugehörige Optionen	-

5J












Die Wertentwicklung der Vergangenheit lässt keine verlässlichen Rückschlüsse auf die zukünftige Entwicklung eines Finanzinstruments zu.
Quelle: FactSet

Kursdaten

Ø Kurs 5 Tage Ø Volumen 5 Tage (Stk.)	133,843 EUR (0)
Ø Kurs 30 Tage Ø Volumen 30 Tage (Stk.)	134,674 EUR (0)
Ø Kurs 100 Tage Ø Volumen 100 Tage (Stk.)	146,337 EUR (0)
Ø Kurs 250 Tage Ø Volumen 250 Tage	- EUR (-)
Hoch seit 1.1. Datum	158,389 EUR (12.06.2024)
Tief seit 1.1. Datum	130,931 EUR (13.08.2024)
52 Wochen Hoch Datum	- EUR (-)
52 Wochen Tief Datum	- EUR (-)

Aktuellstes Research

Basiswert	Branchen	Märkte		
Datum			Überschrift	Download
11.09.2024			Global Equity Ratings	
11.09.2024			Aktienempfehlungen Global	
05.09.2024			Global Equity Ratings	
05.09.2024			Aktienempfehlungen Global	
12.08.2024			Global Equity Ratings	