

# BEIERSDORF AG FUTURE (BEIG) - EUX/202612

16.07.2024 18:49:58

**Kurs**  
**145,9172** EUR

**Differenz**  **-0,78% (-1,15)**

### Stammdaten

Symbol	BEIGZ26
Börse	Eurex
Währung	EUR
Wertpapierkategorie	Future
Basiswert	BEIERSDORF AG
Fälligkeit	12-2026
Kontraktgröße	100

### Marktdaten

Geld (Volumen)	- EUR (-)
Brief (Volumen)	- EUR (-)
Eröffnung	145,9172 EUR
Hoch	145,9172 EUR
Tief	145,9172 EUR
Schluss Vortag	147,0684 EUR
Basiswert	BEIERSDORF AG
Kurs Basiswerts (Datum)	136,65 (17.07.24)
Schlusskurs (Datum)	145,92 (16.07.24)
Open Interest	0

### Performance und Risiko

	6M	1J	3J
Perf (%)	+1,97%	-	-
Perf (abs.)	+2,82	-	-
Beta	-	-	-
Volatilität	15,93	-	-

### Futures und Optionen

Zugehörige Futures	-
Zugehörige Optionen	-

5J












Die Wertentwicklung der Vergangenheit lässt keine verlässlichen Rückschlüsse auf die zukünftige Entwicklung eines Finanzinstruments zu.  
Quelle: FactSet

### Kursdaten

Ø Kurs 5 Tage   Ø Volumen 5 Tage (Stk.)	147,6699 EUR (0)
Ø Kurs 30 Tage   Ø Volumen 30 Tage (Stk.)	151,1225 EUR (0)
Ø Kurs 100 Tage   Ø Volumen 100 Tage (Stk.)	148,8473 EUR (0)
Ø Kurs 250 Tage   Ø Volumen 250 Tage	- EUR (-)
Hoch seit 1.1.   Datum	158,3885 EUR (12.06.2024)
Tief seit 1.1.   Datum	137,6463 EUR (09.04.2024)
52 Wochen Hoch   Datum	- EUR (-)
52 Wochen Tief   Datum	- EUR (-)

### Aktuellstes Research

Basiswert	Branchen	Märkte		
Datum			Überschrift	Download
15.07.2024			Aktienempfehlungen Global	
12.07.2024			Global Equity Ratings	
21.06.2024			Global Equity Ratings	
21.06.2024			Aktienempfehlungen Global	
14.06.2024			Global Equity Ratings	