

# BEIERSDORF AG FUTURE (BEIG) - EUX/202612

16.07.2024 18:49:58

**Kurs**  
**145,9172** EUR

**Differenz**  **-0,78% (-1,15)**

### Stammdaten

|                     |               |
|---------------------|---------------|
| Symbol              | BEIGZ26       |
| Börse               | Eurex         |
| Währung             | EUR           |
| Wertpapierkategorie | Future        |
| Basiswert           | BEIERSDORF AG |
| Fälligkeit          | 12-2026       |
| Kontraktgröße       | 100           |

### Marktdaten

|                         |                   |
|-------------------------|-------------------|
| Geld (Volumen)          | - EUR (-)         |
| Brief (Volumen)         | - EUR (-)         |
| Eröffnung               | 145,9172 EUR      |
| Hoch                    | 145,9172 EUR      |
| Tief                    | 145,9172 EUR      |
| Schluss Vortag          | 147,0684 EUR      |
| Basiswert               | BEIERSDORF AG     |
| Kurs Basiswerts (Datum) | 136,50 (17.07.24) |
| Schlusskurs (Datum)     | 145,92 (16.07.24) |
| Open Interest           | 0                 |

### Performance und Risiko

|             | 6M     | 1J | 3J |
|-------------|--------|----|----|
| Perf (%)    | +1,97% | -  | -  |
| Perf (abs.) | +2,82  | -  | -  |
| Beta        | -      | -  | -  |
| Volatilität | 15,93  | -  | -  |

### Futures und Optionen

|                     |   |
|---------------------|---|
| Zugehörige Futures  | - |
| Zugehörige Optionen | - |

5J













Die Wertentwicklung der Vergangenheit lässt keine verlässlichen Rückschlüsse auf die zukünftige Entwicklung eines Finanzinstruments zu.  
Quelle: FactSet

### Kursdaten

|   |                           |
|---|---------------------------|
| Ø Kurs 5 Tage   Ø Volumen 5 Tage (Stk.)     | 147,6699 EUR (0)          |
| Ø Kurs 30 Tage   Ø Volumen 30 Tage (Stk.)   | 151,1225 EUR (0)          |
| Ø Kurs 100 Tage   Ø Volumen 100 Tage (Stk.) | 148,8473 EUR (0)          |
| Ø Kurs 250 Tage   Ø Volumen 250 Tage        | - EUR (-)                 |
| Hoch seit 1.1.   Datum                      | 158,3885 EUR (12.06.2024) |
| Tief seit 1.1.   Datum                      | 137,6463 EUR (09.04.2024) |
| 52 Wochen Hoch   Datum                      | - EUR (-)                 |
| 52 Wochen Tief   Datum                      | - EUR (-)                 |

### Aktuellstes Research

| Basiswert  | Branchen  | Märkte |                           |   |
|------------|---|--------|---------------------------|---|
| Datum      |   |        | Überschrift               | Download  |
| 15.07.2024 |  |        | Aktienempfehlungen Global |  |
| 12.07.2024 |  |        | Global Equity Ratings     |  |
| 21.06.2024 |  |        | Global Equity Ratings     |  |
| 21.06.2024 |  |        | Aktienempfehlungen Global |  |
| 14.06.2024 |  |        | Global Equity Ratings     |  |