

# BASF SE FUTURE (BASG) - EUX/202612

25.06.2024 19:05:14

Kurs  
**45,9684** EUR

Differenz  0,43% (0,20)

### Stammdaten

Symbol	BASGZ26
Börse	Eurex
Währung	EUR
Wertpapierkategorie	Future
Basiswert	BASF SE
Fälligkeit	12-2026
Kontraktgröße	100

### Marktdaten

Geld (Volumen)	- EUR (-)
Brief (Volumen)	- EUR (-)
Eröffnung	45,9684 EUR
Hoch	45,9684 EUR
Tief	45,9684 EUR
Schluss Vortag	45,7721 EUR
Basiswert	BASF SE
Kurs Basiswerts (Datum)	46,41 (25.06.24)
Schlusskurs (Datum)	45,97 (25.06.24)
Open Interest	0

### Performance und Risiko

	6M	1J	3J
Perf (%)	+2,46%	-	-
Perf (abs.)	+1,10	-	-
Beta	-	-	-
Volatilität	23,19	-	-

### Futures und Optionen

Zugehörige Futures	-
Zugehörige Optionen	-

5J












Die Wertentwicklung der Vergangenheit lässt keine verlässlichen Rückschlüsse auf die zukünftige Entwicklung eines Finanzinstruments zu.  
Quelle: FactSet

### Kursdaten

Ø Kurs 5 Tage   Ø Volumen 5 Tage (Stk.)	45,2451 EUR (0)
Ø Kurs 30 Tage   Ø Volumen 30 Tage (Stk.)	46,8664 EUR (0)
Ø Kurs 100 Tage   Ø Volumen 100 Tage (Stk.)	46,7075 EUR (0)
Ø Kurs 250 Tage   Ø Volumen 250 Tage	- EUR (-)
Hoch seit 1.1.   Datum	51,9474 EUR (04.04.2024)
Tief seit 1.1.   Datum	38,8758 EUR (22.01.2024)
52 Wochen Hoch   Datum	- EUR (-)
52 Wochen Tief   Datum	- EUR (-)

### Aktuellstes Research

Basiswert	Branchen	Märkte		
Datum			Überschrift	Download
21.06.2024			Global Equity Ratings	
21.06.2024			Aktienempfehlungen Global	
14.06.2024			Global Equity Ratings	
14.06.2024			Aktienempfehlungen Global	
29.05.2024			Global Equity Ratings	