

# BASF SE FUTURE (BASG) - EUX/202612

14.06.2024 18:38:40

**Kurs**  
44,1848 EUR

**Differenz**  -2,70% (-1,22)

### Stammdaten

Symbol	BASGZ26
Börse	Eurex
Währung	EUR
Wertpapierkategorie	Future
Basiswert	BASF SE
Fälligkeit	12-2026
Kontraktgröße	100

### Marktdaten

Geld (Volumen)	- EUR (-)
Brief (Volumen)	- EUR (-)
Eröffnung	44,1848 EUR
Hoch	44,1848 EUR
Tief	44,1848 EUR
Schluss Vortag	45,4087 EUR
Basiswert	BASF SE
Kurs Basiswerts (Datum)	44,585 (14.06.24)
Schlusskurs (Datum)	44,18 (14.06.24)
Open Interest	0

### Performance und Risiko

	6M	1J	3J
Perf (%)	-1,68%	-	-
Perf (abs.)	-0,76	-	-
Beta	-	-	-
Volatilität	22,96	-	-

### Futures und Optionen

Zugehörige Futures	-
Zugehörige Optionen	-

5J












Die Wertentwicklung der Vergangenheit lässt keine verlässlichen Rückschlüsse auf die zukünftige Entwicklung eines Finanzinstruments zu.  
Quelle: FactSet

### Kursdaten

Ø Kurs 5 Tage   Ø Volumen 5 Tage (Stk.)	45,6788 EUR (0)
Ø Kurs 30 Tage   Ø Volumen 30 Tage (Stk.)	47,8000 EUR (0)
Ø Kurs 100 Tage   Ø Volumen 100 Tage (Stk.)	46,4078 EUR (0)
Ø Kurs 250 Tage   Ø Volumen 250 Tage	- EUR (-)
Hoch seit 1.1.   Datum	51,9474 EUR (04.04.2024)
Tief seit 1.1.   Datum	38,8758 EUR (22.01.2024)
52 Wochen Hoch   Datum	- EUR (-)
52 Wochen Tief   Datum	- EUR (-)

### Aktuellstes Research

Basiswert	Branchen	Märkte		
Datum			Überschrift	Download
14.06.2024			Global Equity Ratings	
14.06.2024			Aktienempfehlungen Global	
29.05.2024			Global Equity Ratings	
29.05.2024			Aktienempfehlungen Global	
26.04.2024			Global Equity Ratings	