

NIKE INC. FUTURE (NKEF) - EUX/202612

16.07.2024 18:50:43

Kurs
76,5641 USD
 Differenz  -0,69% (-0,54)

Stammdaten

Symbol	NKEFZ26
Börse	Eurex
Währung	USD
Wertpapierkategorie	Future
Basiswert	NIKE INC. 'B'
Fälligkeit	12-2026
Kontraktgröße	100

Marktdaten

Geld (Volumen)	- USD (-)
Brief (Volumen)	- USD (-)
Eröffnung	76,5641 USD
Hoch	76,5641 USD
Tief	76,5641 USD
Schluss Vortag	77,0992 USD
Basiswert	NIKE INC. 'B'
Kurs Basiswerts (Datum)	72,75 (16.07.24)
Schlusskurs (Datum)	76,56 (16.07.24)
Open Interest	0

Performance und Risiko

	6M	1J	3J
Perf (%)	-32,04%	-	-
Perf (abs.)	-36,34	-	-
Beta	-	-	-
Volatilität	40,66	-	-

Futures und Optionen

Zugehörige Futures	-
Zugehörige Optionen	-

5J












Die Wertentwicklung der Vergangenheit lässt keine verlässlichen Rückschlüsse auf die zukünftige Entwicklung eines Finanzinstruments zu.
 Quelle: FactSet

Kursdaten

Ø Kurs 5 Tage Ø Volumen 5 Tage (Stk.)	77,7304 USD (0)
Ø Kurs 30 Tage Ø Volumen 30 Tage (Stk.)	93,7035 USD (0)
Ø Kurs 100 Tage Ø Volumen 100 Tage (Stk.)	100,8366 USD (0)
Ø Kurs 250 Tage Ø Volumen 250 Tage	- USD (-)
Hoch seit 1.1. Datum	116,3819 USD (02.01.2024)
Tief seit 1.1. Datum	76,7413 USD (10.07.2024)
52 Wochen Hoch Datum	- USD (-)
52 Wochen Tief Datum	- USD (-)

Aktuellstes Research

Basiswert	Branchen	Märkte		
Datum			Überschrift	Download
15.07.2024			Aktienempfehlungen Global	
12.07.2024			Global Equity Ratings	
05.07.2024			Equity Weekly	
21.06.2024			Global Equity Ratings	
21.06.2024			Aktienempfehlungen Global	